

مهم ترین اخبار روز

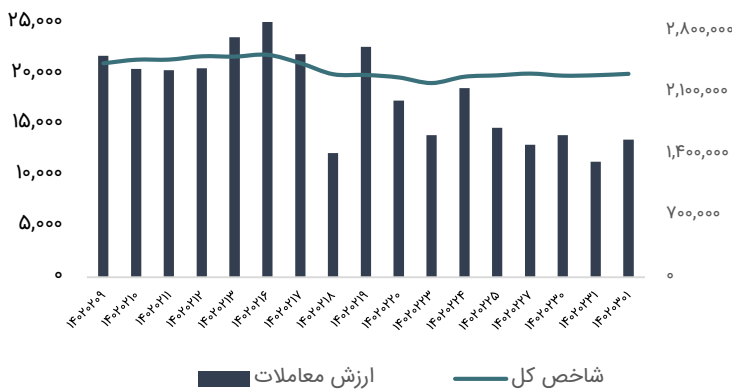
گزارش بازار

شاخص کل بورس اوراق بهادار در روز جاری با ۱۵ هزار و ۸۰۱ واحد افزایش بر ارتفاع ۲ میلیون و ۳۱۸ هزار و ۵۰۶ واحد ایستاد همچنین شاخص کل هم وزن با ۱۲ هزار و ۷۹۷ واحد افزایش در رقم ۷۷۶ هزار و ۸۵۳ واحد ایستاد. نمادهای تایپکو، فولاد، فملی، اپال، جم و مبین بیشترین تأثیر منفی را نسبت به سایر نمادها بر شاخص کل گذاشتند. در مقابل، نمادهای وبملت، اخابر، وپاسار، و تجارت، ومعادن و خودرو بیشترین تأثیر مثبت را نسبت به سایر نمادها بر شاخص کل گذاشتند. ارزش معاملات خرد سهام طی روز جاری به ۱۶،۵۴۴ میلیارد رسید که نسبت به روز گذشته ۱۳ درصد افزایش داشته است.


بانک ملت با سرمایه اسمی ۳۵.۳ هزار میلیارد تومانی به عنوان بزرگترین بانک بورسی، صورتهای مالی حسابرسی نشده ۱۲ ماهه سال گذشته را منتشر کرد. "وبملت" در این دوره ۱۲۱۵ ریال سود برای هر سهم محقق کرد و نسبت به مدت مشابه سال قبل ۲۴۷ درصد رشد داشت. درآمد تسهیلات اعطایی و سپرده گذاری و اوراق بدهی بالغ بر ۱۰۵.۵ هزار میلیارد تومان بود که با کسر هزینه ۴۸.۱ هزار میلیارد تومانی سود سپرده ها، خالص درآمد تسهیلات و سپرده گذاری به ۵۷.۳ هزار میلیارد تومان رسید و در مقایسه با مدت مشابه سال قبل رشد ۹۱ درصدی را تجربه کرد. نرخ موثر سود سپرده های ریالی و تسهیلات در پایان اسفند سال ۱۴۰۱ معادل ۱۱.۸۴ و ۱۷.۶۵ درصد بوده که ۰.۵ و ۰.۱۶ واحد نسبت به مدت مشابه سال قبل رشد داشت.

سومین شرکت جدید سال با عرضه اولیه ۱۲ درصد سهام بهار زر عالیس چناران طی دو مرحله به روش ترکیبی، ۶ خرداد در فرابورس وارد می شود. ۳۰۰ میلیون و ۱۲ هزار سهم معادل ۱۲ درصد سهام "عالیس" در دو مرحله با قیمت ارزش گذاری ۱۶۴۲۶ ریالی در بازار دوم معاملات فرابورس عرضه می شود که در مرحله اول ۱۰۰ میلیون و ۴ هزار سهم معادل ۴ درصد با حداکثر سهمیه یک میلیون و ۴۲۹ هزار سهمی به سرمایه گذاران واجد شرایط به روش حراج عرضه می شود. در مرحله دوم، ۲۰۰ میلیون و ۸ هزار سهم معادل ۸ درصد دیگر همان روز با حداکثر سهمیه ۵۰۰ سهمی به سهامداران حقیقی و حقوقی به روش قیمت ثابت کشف شده تعلق می گیرد. مشاور عرضه هم کارگزاری بانک ملی و متعهد خرید تامین سرمایه کردان است.

شاخص کل و ارزش معاملات



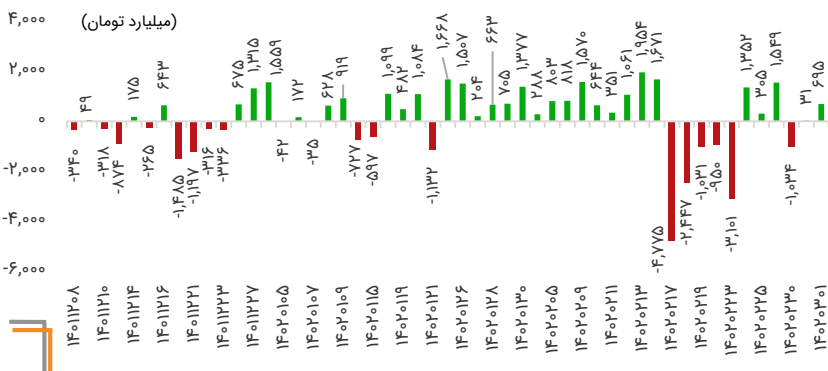
محدوده قیمتی معاملات سهام



مقایسه شاخص بازار سرمایه و بازارهای موازی

شرح	ارزش روز	تغییر نسبت به بازه زمانی گذشته
شاخص کل بورس	۲,۳۱۸,۵۰۶	۰.۷%
شاخص هم وزن	۷۷۶,۸۵۳	۲.۱%
ارزش معاملات خرد- میلیارد تومان	۱۶,۵۴۴	-۳.۱%
ارزش بازار (هزار میلیارد تومان)	۹,۷۴۵	-۵۵.۸%
ارزش دلاری بازار (میلیون دلار)	۱۸۵.۸	-۰.۲%
P/E - ttm بازار	۹.۹	-۲%
P/E Forward بازار	۸	-۱.۴%
نفت برنت	۷۵.۵	-۷.۵%
نفت وست تگزاس	۷۱.۷	-۷.۸%
اونس طلای جهانی	۱,۹۸۰	-۰.۲%
آلومینیوم	۲,۲۶۱	-۵.۹%
مس	۸,۱۷۰	-۱.۳%
روی	۲,۴۵۳	-۹.۹%
متانول	۲۷۵	-۶.۸%
اوره	۳۲۱	-۳.۳%
دلار آزاد	۵۲۴,۵۰۰	۲%
دلار نیما	۲۸۵,۰۰۰	۰%
طلای ۱۸ عیار	۲۵,۹۳۵,۰۰۰	-۰.۵%
سکه امامی	۳۲۳,۹۹۰,۰۰۰	۲.۶%

خالص ورود و خروج نقدینگی



تأثیرگذارترین نمادها

تأثیرگذارترین نمادها	میزان تأثیر	فرا بورس
وسپهر	۶۸.۸۷	۳.۱۳۰
خاور	۵۲.۸۷	-۱.۴۸۶
شگویا	۳۵.۸۱	۱.۳۱۸
بیاس	۲۰.۹۵	۱.۲۵۱
آریا	-۱۷.۳۳	۸۶۲