

مهم ترین اخبار روز

گزارش بازار

مجلس در رویدادی ویژه و مثبت برای بورس، مصوبه دولت مبنی بر نرخ تسعیر ارز ۲۸/۵ هزار تومانی برای شرکت‌های پالایشی و پتروشیمی را ابطال کرد. پیش از این رئیس بانک مرکزی در فروردین سال جاری در نامه‌ای به وزیر نفت، نرخ تسعیر ارز خوراک پتروشیمی‌ها و پالایشگاه‌ها و نرخ تسعیر پایه معاملات محصولات پتروشیمی‌ها در بورس کالا و انرژی را معادل هر دلار ۲۸،۵۰۰ تومان اعلام کرده بود.

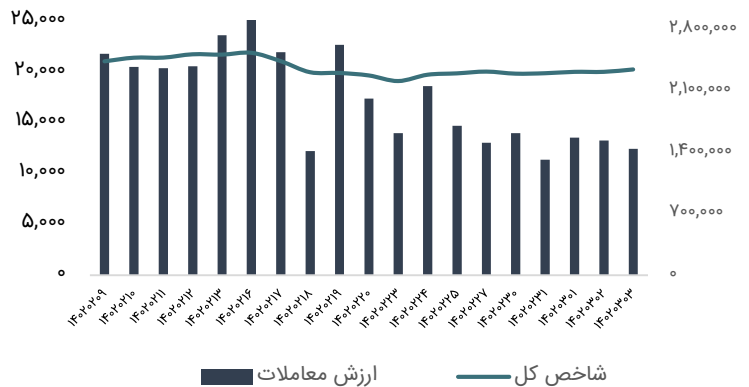
شاخص کل بورس اوراق بهادار در روز جاری با ۱۵ هزار و ۱۷۱ واحد افزایش بر ارتفاع ۲ میلیون و ۳۴۵ هزار و ۹۶۹ واحد ایستاد همچنین شاخص کل هم‌وزن با هزار و ۷۶۷ واحد افزایش در رقم ۷۹۲ هزار و ۹۰۷ واحد ایستاد. نمادهای کچاد، وبملت، خودرو، فملی، گگل و خساپا بیشترین تأثیر منفی را نسبت به سایر نمادها بر شاخص کل گذاشتند. در مقابل، نمادهای شبندر، شینا، شتران، نوری، تاپیکو و وامید بیشترین تأثیر مثبت را نسبت به سایر نمادها بر شاخص کل گذاشتند. ارزش معاملات خرد سهام طی روز جاری به ۱۵،۷۶۰ میلیارد رسید که نسبت به روز گذشته ۷ درصد کاهش داشته است.

طبق آمار شرکت سپرده گذاری مرکزی در هفته چهارم اردیبهشت ماه، ۴ شرکت بهمن‌لینینگ، فیبر ایران، مادیران و نفت پاسارگاد، سود سنواتی ۱۷۵.۱ هزار سهامدار به ارزش ۴۰.۲ میلیارد تومان را از طریق سجام پرداخت کردند. همچنین ۸ شرکت سیمان دشتستان، بیمه هوشمند فردا، توسعه صنایع و معادن کوثر، ملی شیمی کشاورز، سرمایه گذاری آتیه دماوند، سرمایه گذاری غدیر، تامین سرمایه امید و کارت اعتباری ایران کیش، سود جاری ۲۴۳.۶ هزار سهامدار به ارزش ۱.۳ هزار میلیارد تومان از طریق سامانه سجام واریز کردند.

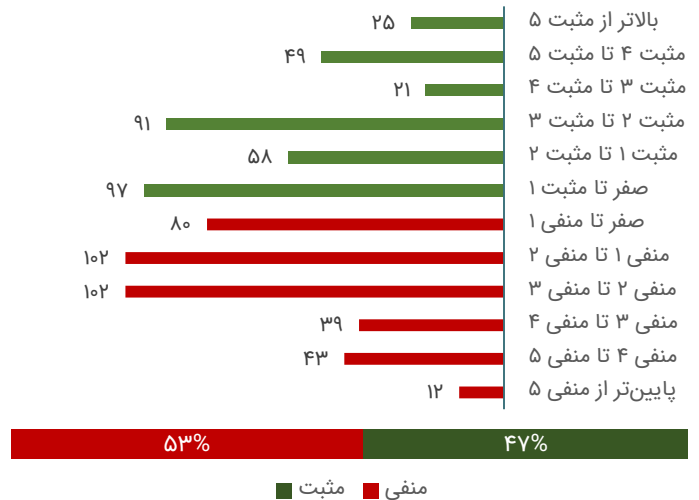
مقایسه شاخص بازار سرمایه و بازارهای موازی

شرح	ارزش روز	تغییر نسبت به بازه زمانی گذشته
ماه	هفته	
شاخص کل بورس	۲,۳۴۵,۹۶۹	۱.۱%
شاخص هم‌وزن	۷۹۲,۹۰۷	۳.۶%
ارزش معاملات خرد- میلیارد تومان	۱۵,۷۶۰	-۵.۲%
ارزش بازار (هزار میلیارد تومان)	۹,۸۵۴	۰.۸%
ارزش دلاری بازار (میلیون دلار)	۱۸۸.۶	-۱.۱%
P/E - ttm بازار	۱۰	-۲%
P/E Forward بازار	۸.۳	۲.۳%
نفت برنت	۷۸.۳	۲%
نفت وست تگزاس	۷۴.۴	۲.۳%
اونس طلای جهانی	۱,۹۷۶	-۰.۴%
آلومینیوم	۲,۲۱۴	-۳.۹%
مس	۷,۹۶۸	-۴.۱%
روی	۲,۳۲۳	-۸.۱%
متانول	۲۷۵	-۶.۵%
اوره	۳۲۱	-۲.۴%
دلار آزاد	۵۲۲,۲۰۰	۱.۹%
دلار نیما	۲۸۵,۰۰۰	۰%
طلای ۱۸ عیار	۲۵,۸۸۲,۰۰۰	۲.۸%
سکه امامی	۳۲۱,۰۱۰,۰۰۰	۵.۹%

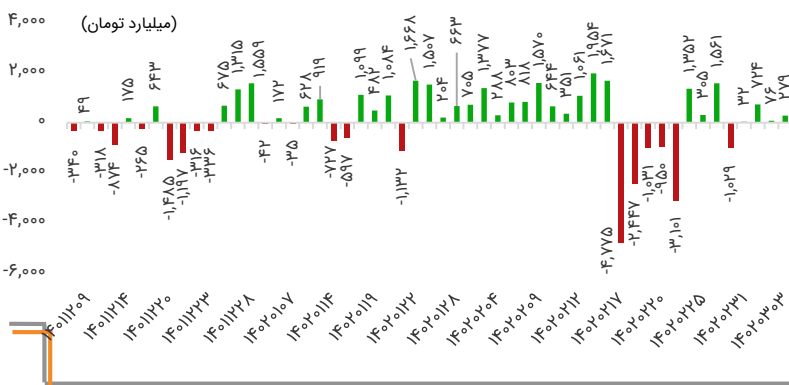
شاخص کل و ارزش معاملات



محدوده قیمتی معاملات سهام



خالص ورود و خروج نقدینگی



تأثیرگذارترین نمادها

تأثیرگذار ترین نمادها		تأثیرگذار ترین نمادها	
میزان تأثیر	فرابورس	میزان تأثیر	بورس
-۴۳.۲۴	وسپهر	۳,۰۲۲	شبندر
-۴۲.۳	شگویا	۲,۹۵۳	شینا
۲۷.۲۶	آریا	۱,۷۸۹	شتران
۲۴	زاگرس	۱,۷۷۸	نوری
۲۰.۱۸	شاوان	۱,۶۲۳	تاپیکو