

## گزارش بازار

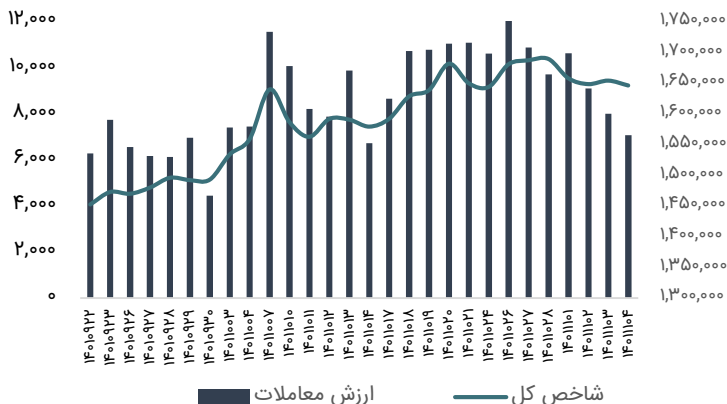
شاخص کل بورس اوراق بهادار در روز جاری با ۷ هزار و ۸۹۲ واحد کاهش بر ارتفاع امیلیون و ۶۴۶ هزار و ۵۵ واحد ایستاد همچنین شاخص کل هموزن با ۲۹۲ واحد افزایش در رقم ۵۲۲ هزار و ۹۹۴ واحد ایستاد. نمادهای شتران، شستا، وبملت، شپنا، میدکو و شبندر بیشترین تأثیر منفی را نسبت به سایر نمادها بر شاخص کل گذاشتند. در مقابل، نمادهای بوعلی، خساپا، افق، فایرا، وساخت و فولاد بیشترین تأثیر مثبت را نسبت به سایر نمادها بر شاخص کل گذاشتند. ارزش معاملات خرد سهام طی روز جاری به ۹،۷۵۲ میلیارد رسید که نسبت به روز گذشته، ۲۴ درصد کاهش داشته است.

- از امروز سه شنبه ۴ بهمن ماه مردم می‌توانند تا سقف ۵۰۰۰ یورو یا معادل آن اقدام به خرید از صرافی‌ها و به نرخ بازار متشکل ارزی کنند. قیمت فروش ۵ هزار یورو از صرافی‌ها بر مبنای نرخ سامانه بازار متشکل ارزی خواهد بود که روش کشف قیمت آن در قالب ثبت سفارش دفتری با قیمت‌های متفاوت است.
- عرضه اولیه ۱۵ درصد سهام سرمایه‌گذاری مسکن جنوب، مختص صندوق‌های سرمایه‌گذاری، ۱۱ بهمن در فرابورس وارد می‌شود. به این ترتیب، ۲۱۰ میلیون سهم معادل ۱۵ درصد سهام "جنوب" با قیمت ارزش گذاری ۸۳۳۴ ریالی و حداکثر سهمیه ۱۰.۵ میلیون سهمی در بازار دوم معاملات فرابورس به سرمایه‌گذاران واجد شرایط به روش حراج عرضه می‌شود. مشاور عرضه هم کارگزاری بانک مسکن و متعهد خرید تامین سرمایه نوین است. ارسال سفارش صرفاً از طریق ایستگاه‌های معاملاتی (نامک) امکان پذیر خواهد بود. همچنین ۵۰ درصد از سهام خریداری شده در روز عرضه اولیه توسط سرمایه‌گذاران واجد شرایط تا ۹۰ روز پس از تاریخ عرضه اولیه بدون مجوز بورس، امکان عرضه نخواهد داشت.
- شرکت سپرده‌گذاری مرکزی اعلام کرد: در ۱۰ ماه سال، ۵/۸ هزار میلیارد تومان سود سنواتی از سوی ۲۸۹ شرکت به حساب بیش از ۳۱ میلیون سهامدار واریز شد.


## مقایسه شاخص بازار سرمایه و بازارهای موازی

شرح	ارزش روز	تغییر نسبت به بازه زمانی گذشته
شاخص کل بورس	۱,۶۴۶,۰۵۵	-۲.۴۳%
شاخص هموزن	۵۲۲,۹۹۴	-۰.۱۲%
ارزش معاملات خرد- میلیارد تومان	۹,۷۵۲	-۳۲.۱%
ارزش بازار (هزار میلیارد تومان)	۶,۹۵۴	-۲.۶%
ارزش دلاری بازار	۲۴۴	-۲.۶%
P/E - ttm بازار	۷.۴۴	۰.۴%
P/E Forward بازار	۶.۳۰	-۱.۴%
نفت برنت	۸۸.۳	۱.۹%
نفت وست تگزاس	۸۱.۴۲	۰.۱%
اونس طلای جهانی	۱,۹۳۶	۱.۴%
آلومینیوم	۲,۶۲۸	۰.۳%
مس	۹,۳۳۲	۰.۶%
روی	۳,۴۰۱	۳.۱%
متانول	۳۳۶.۲	۲.۴%
اوره	۴۴۱	-۱.۳%
دلار آزاد	۴۴۱,۳۰۰	۵.۱%
دلار نیما	۲۸۵,۰۰۰	۰%
طلای ۱۸ عیار	۲۰,۵۳۸,۰۰۰	۳.۱%
سکه امامی	۲۳۳,۹۷۰,۰۰۰	۴.۷%

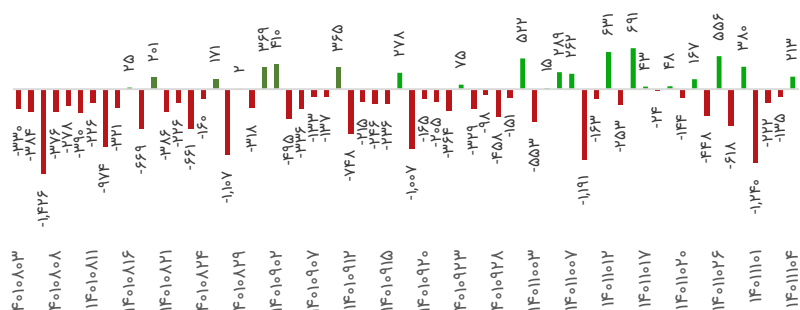
## شاخص کل و ارزش معاملات



## محدوده قیمتی معاملات سهام



## خالص ورود و خروج نقدینگی



## تأثیرگذارترین نمادها

تأثیرگذارترین نمادها		تأثیرگذارترین نمادها	
میزان تأثیر	فرابورس	میزان تأثیر	بورس
-۳۷.۲۷	بیاس	-۸۲۹	شتران
-۱۵.۹۲	وسپهر	-۷۵۵	شستا
-۹.۰۶	فزر	-۷۴۰	وبملت
۸.۰۵	غصینو	-۷۲۲	شپنا
-۷.۸۵	شراز	-۶۸۴	میدکو