



کارگزاری بانک ملت

bank mellat brokerage co.

گزارش روزانه بازار سرمایه

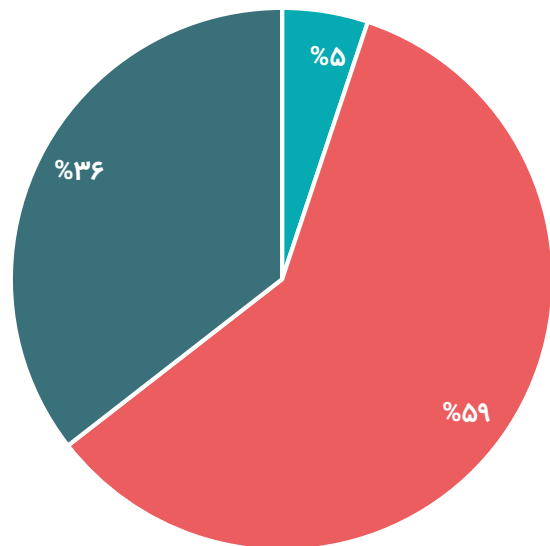
دوشنبه

۳۰ آبان ۱۴۰۱



شرح	امروز	درصد تغییر نسبت به روز قبل	درصد تغییر نسبت به هفته قبل	درصد تغییر نسبت به ماه قبل
شاخص کل بورس	۱,۴۰۹,۰۶۴	%۰.۳۱	%۰.۰۶	%۷.۶۴
شاخص هم وزن	۴۰۴,۵۴۱	%۰.۴۱	%۱.۴۳	%۶.۷۴
ارزش کل بازار	۵۲,۱۴۳,۲۱۶ میلیارد ریال			

صندوق های درآمد ثابت ■ سهام ■ صندوق های سهامی



تأثیرگذارترین نمادها		تأثیرگذارترین نمادها	
میزان تأثیر	فرابورس	میزان تأثیر	بورس
۱۳.۸۹	آریا	۸۲۳	خودرو
۷.۷۱	غصینو	۷۱۷	ومعادن
۶.۵۶	وهور	۴۸۶	شستا
-۲.۲	مارون	۴۷۱	وبانک
۲.۰۲	خدیزل	۲۵۶	شپنا

تابلخوانی

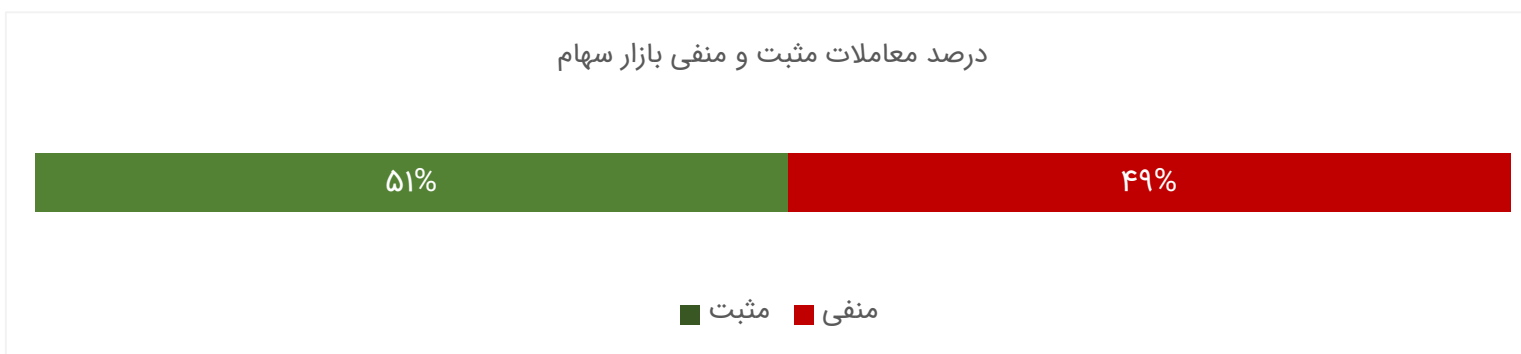
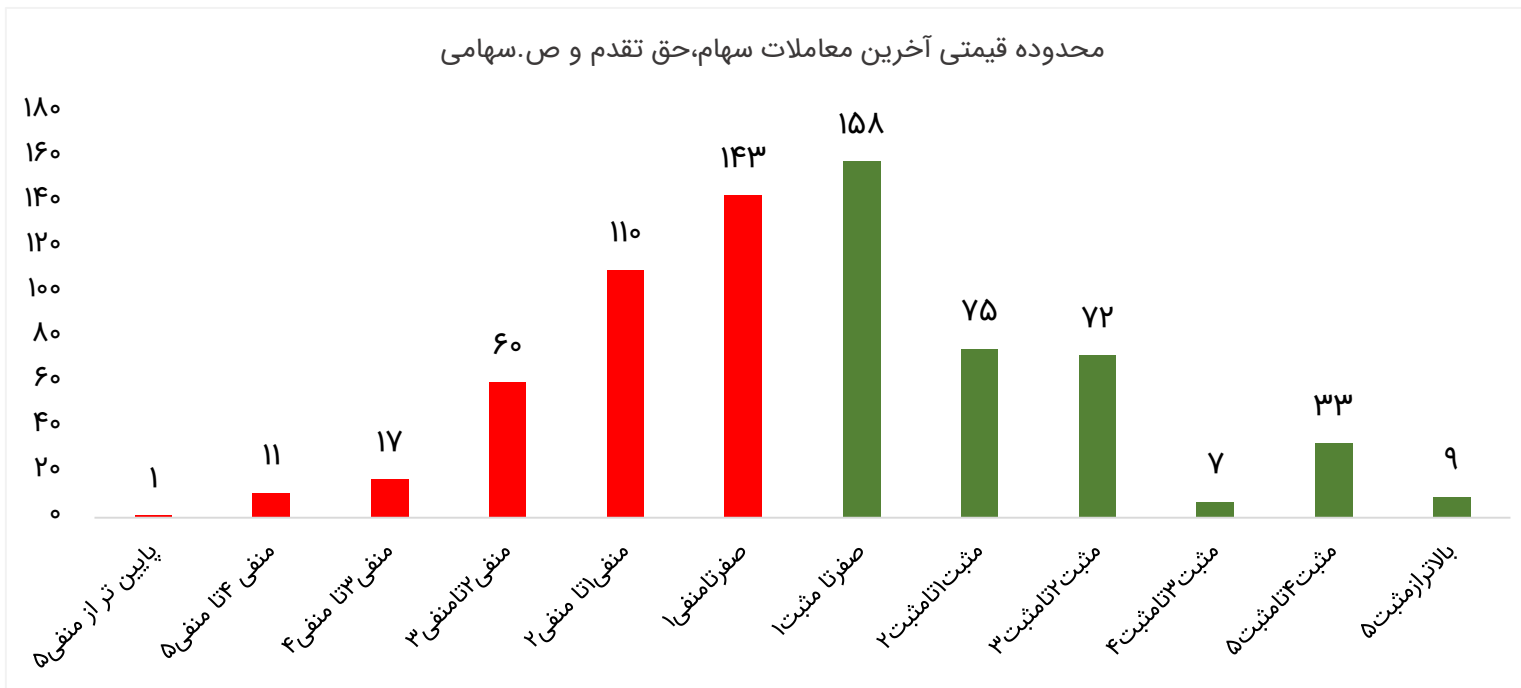
حجم معاملات (میلیارد)	ارزش معاملات (میلیارد تومان)	سرايه خريده حقيقي (میلیون تومان)	سرايه فروش حقيقي (میلیون تومان)	قدرت خريده حقيقي	ورود پول حقيقي (میلیارد تومان)
۱۰.۸	۵,۵۸۲.۵	۲۷.۷	۲۶.۷	۱.۰۴	-۲۴۳.۵

معاملات خرد:

عنوان	حجم معاملات (میلیارد)	ارزش معاملات (میلیارد تومان)	ورود پول حقيقي (میلیارد تومان)
ورود و خروج پول اشخاص حقيقي در بازار سهام	۹.۳	۳,۳۱۴.۳	-۱۵۹.۶
ورود و خروج پول اشخاص حقيقي به صندوق با درآمد ثابت و مختلط	۱.۴	۱,۹۸۲.۵	-۲۲
پنجاه سهم بزرگ	۳.۸	۱,۱۹۰.۸	-۱۶۳.۵

معاملات خرد:

عنوان	تعداد خريداران	ارزش خريده (میلیارد تومان)	درصد خريده	درصد فروش	ارزش فروش (میلیارد تومان)	تعداد فروشندگان
حقيقي	۱۲۳,۴۱۷	۲,۷۷۶.۳	۷۷.۱۲	۸۳.۲۳	۲,۹۹۶.۲	۱۳۸,۱۲۹
حقوقی	۱,۳۹۶	۷۶۰.۷	۲۱.۹۶	۱۵.۸۵	۵۷۰.۸	۱,۱۰۷



ترین های بازار سهام

نماد	قیمت (ریال)	P/E
وبملت	۲,۷۴۳	۲.۹۵
ولبهن	۱,۷۱۹	۳.۱۳
های وب	۲,۴۹۵	۳.۱۷
شیندر	۹,۰۶۰	۳.۱۷
ثامید	۱,۴۴۱	۳.۲۱

نمادهای با کمترین P/E

نماد	قیمت (ریال)	P/NAV
وخارزم	۳,۶۱۱	%۲۳.۵
وملی	۱۰۶,۷۹۰	%۲۶.۲
وسپهر	۶,۹۲۰	%۲۸.۳
پترول	۱,۹۳۳	%۳۳.۲
ثمسکن	۳,۳۳۵	%۳۴.۵

نمادهای با کمترین P/NAV

رتبه	نماد	آخرین قیمت (ریال)	حجم (میلیون)	قدرت پول
۱	همای	۱۰,۱۷۰	۳۶۶.۷۲	۵۱۲.۲
۲	کیسون	۱,۳۲۲	۹۲.۱۰	۱۳۸.۲۲
۳	خصدرا	۱,۹۵۲	۱۹۴.۶۵	۱۳۲.۳۶
۴	بکهنوج	۱,۱۳۰	۲۳۶.۲۹	۵۱.۹۱
۵	مادیرا	۲,۶۰۰	۶۲.۸۷	۴۴.۶۴

ورود پول هوشمند

رتبه	نماد	آخرین قیمت (ریال)	حجم (میلیون)	قدرت پول
۱	سیناد	۱۰,۱۷۳	۲.۹۳	۰.۰۷
۲	ثشرق	۳,۴۲۱	۲۰.۴۶	۰.۰۳
۳	سلام	۸,۸۸۰	۱۰.۹۹	۰.۰۲
۴	وساخت	۹۳۰	۱۹۷.۷۱	۰.۰۱
۵	وسین	۱,۶۲۳	۱۶.۲۵	۰.۰۱

خروج پول هوشمند



YTM(last)	میزان تغییر	آخرین	روز تا سررسید	سررسید	قیمت اسمی	نماد
۲۵.۷۶%	-	۶۸۲,۱۹۰	۶۰۲	۱۴۰۳-۰۴-۲۵	۱,۰۰۰,۰۰۰	اخز۱۲ا
۲۵.۷۲%	۰	۹۰۰,۰۰۰	۱۶۸	۱۴۰۲-۰۲-۱۸	۱,۰۰۰,۰۰۰	اخز۵۱ا
۲۵.۶۳%	-۰.۰۰۰۰۸	۵۳۷,۵۷۰	۹۹۳	۱۴۰۴-۰۵-۱۹	۱,۰۰۰,۰۰۰	اخز۳۱ا
۲۵.۶۰%	۰	۸۸۴,۲۴۰	۱۹۷	۱۴۰۲-۰۳-۱۶	۱,۰۰۰,۰۰۰	اخز۹۱ا
۲۵.۵۷%	-۰.۰۰۰۳۹	۶۴۹,۰۰۰	۶۹۳	۱۴۰۳-۰۷-۲۳	۱,۰۰۰,۰۰۰	اخز۶۱ا
۲۵.۵۶%	۰.۰۰۱	۵۵۷,۵۴۰	۹۳۷	۱۴۰۴-۰۳-۲۵	۱,۰۰۰,۰۰۰	اخز۱۱ا
۲۵.۵۵%	-۰.۰۰۰۴۹	۶۷۵,۲۰۰	۶۳۰	۱۴۰۳-۰۵-۲۲	۱,۰۰۰,۰۰۰	اخز۴۱ا
۲۵.۵۴%	-۰.۰۰۰۳۹	۶۲۹,۷۵۰	۷۴۲	۱۴۰۳-۰۹-۱۲	۱,۰۰۰,۰۰۰	اخز۷۱ا
۲۵.۵۳%	۰.۰۰۰۲۶	۸۸۱,۲۰۰	۲۰۳	۱۴۰۲-۰۳-۲۲	۱,۰۰۰,۰۰۰	اخز۱۹ا
۲۵.۵۱%	-۰.۰۰۰۱۸	۸۲۵,۰۰۰	۳۰۹	۱۴۰۲-۰۷-۰۴	۱,۰۰۰,۰۰۰	اخز۷۱ا
۲۵.۵۰%	-۰.۰۰۰۳۵	۷۷۰,۰۱۰	۴۲۰	۱۴۰۲-۱۰-۲۵	۱,۰۰۰,۰۰۰	اخز۱۴ا
۲۵.۵۰%	-۰.۰۰۰۲۶	۶۰۶,۰۰۲	۸۰۵	۱۴۰۳-۱۱-۱۵	۱,۰۰۰,۰۰۰	اخز۱۰ا
۲۵.۴۸%	-	۷۹۳,۵۰۰	۳۷۱	۱۴۰۲-۰۹-۰۶	۱,۰۰۰,۰۰۰	اخز۱۱ا
۲۵.۴۸%	-۰.۰۰۰۴۶	۶۹۰,۷۰۰	۵۹۵	۱۴۰۳-۰۴-۱۸	۱,۰۰۰,۰۰۰	اخز۳۱ا
۲۵.۴۷%	۰.۰۰۰۰۲	۹۵۷,۴۲۰	۷۰	۱۴۰۱-۱۱-۱۰	۱,۰۰۰,۰۰۰	اخز۳۱ا
۲۵.۴۵%	-۰.۰۰۰۳۱	۶۱۴,۵۰۰	۷۸۴	۱۴۰۳-۱۰-۲۴	۱,۰۰۰,۰۰۰	اخز۲۱ا
۲۵.۳۸%	-۰.۰۰۰۵۹	۸۰۹,۰۰۰	۳۴۲	۱۴۰۲-۰۸-۰۷	۱,۰۰۰,۰۰۰	اخز۱۰ا
۲۵.۳۶%	۰.۰۰۰۰۱	۹۷۰,۱۱۰	۴۹	۱۴۰۱-۱۰-۱۹	۱,۰۰۰,۰۰۰	اخز۲۱ا
۲۵.۳۴%	-۰.۰۰۰۱۳	۶۶۲,۷۰۰	۶۶۵	۱۴۰۳-۰۶-۲۶	۱,۰۰۰,۰۰۰	اخز۵۱ا
۲۵.۳۳%	۰.۰۰۰۱۳	۸۴۰,۹۸۰	۲۸۰	۱۴۰۲-۰۶-۰۶	۱,۰۰۰,۰۰۰	اخز۸۱ا
۲۵.۳۰%	۰	۶۱۳,۳۴۰	۷۹۱	۱۴۰۳-۱۱-۰۱	۱,۰۰۰,۰۰۰	اخز۹۱ا
۲۵.۲۷%	۰.۰۰۰۱۳	۷۹۵,۳۰۰	۳۷۱	۱۴۰۲-۰۹-۰۶	۱,۰۰۰,۰۰۰	اخز۱۱ا
۲۵.۲۶%	-۰.۰۰۰۰۸	۶۴۰,۹۰۰	۷۲۱	۱۴۰۳-۰۸-۲۱	۱,۰۰۰,۰۰۰	اخز۱۱ا
۲۵.۲۵%	۰.۰۰۰۳۳	۶۳۰,۰۰۰	۷۴۹	۱۴۰۳-۰۹-۱۹	۱,۰۰۰,۰۰۰	اخز۸۱ا
۲۵.۱۵%	-	۸۸۰,۰۰۰	۲۰۲	۱۴۰۲-۰۳-۲۱	۱,۰۰۰,۰۰۰	اخز۶۱ا
۲۵.۱۴%	۰	۸۱۰,۹۵۰	۳۴۱	۱۴۰۲-۰۸-۰۶	۱,۰۰۰,۰۰۰	اخز۱۰ا
۲۵.۰۰%	-	۹۳۷,۲۵۰	۱۰۵	۱۴۰۱-۱۲-۱۵	۱,۰۰۰,۰۰۰	اخز۴۱ا
۲۳.۶۲%	-	۵۳۰,۰۰۰	۱۰۹۱	۱۴۰۴-۰۸-۲۵	۱,۰۰۰,۰۰۰	اخز۲۱ا
۲۰.۵۰%	-	۶۶۳,۰۹۰	۶۵۸	۱۴۰۳-۰۶-۱۹	۱,۰۰۰,۰۰۰	اخز۱۱ا
۱۸.۳۷%	-	۸۵۶,۶۰۰	۲۷۱	۱۴۰۲-۰۵-۲۸	۱,۰۰۰,۰۰۰	اخز۱۶ا




آخرین قیمت ها در بازارها

بازارهای موازی:

شرح	قیمت امروز	قیمت روز گذشته	درصد تغییرات
سکه امامی	۱۶۳,۰۱۰,۰۰۰	۱۶۲,۶۱۰,۰۰۰	۰.۲۴%
نیم سکه	۸۸,۲۰۰,۰۰۰	۸۸,۵۰۰,۰۰۰	-۰.۳۳%
ربع سکه	۵۸,۳۶۰,۰۰۰	۵۸,۵۰۰,۰۰۰	-۰.۲۳%
طلای ۱۸ عیار	۱۴,۹۶۵,۰۰۰	۱۴,۹۱۹,۰۰۰	۰.۳%
نرخ دلار نیما	۲۷۹,۲۹۵	۲۷۹,۰۶۴	۰.۰۸%

بازارهای جهانی:

شرح	قیمت (دلار) در ۱۴۰۱/۰۸/۳۰	قیمت (دلار) در ۱۴۰۱/۰۸/۲۹	درصد تغییرات
نفت برنت	۸۷.۱۱	۸۷.۷۴	-۰.۷۱%
اونس طلای جهانی	۱,۷۴۰	۱,۷۵۰	-۰.۵۷%
آلومینیوم	۲,۳۸۴	۲,۴۲۱	-۱.۵۲%
مس	۷,۹۴۷	۸,۰۵۲	-۱.۳%
روی	۲,۹۵۴	۳,۰۲۹	-۲.۴۷%



کارگزاری بانک ملت

bank mellat brokerage co.

