



کارگزاری بانک ملت

bank mellat brokerage co.

گزارش روزانه بازار سرمایه

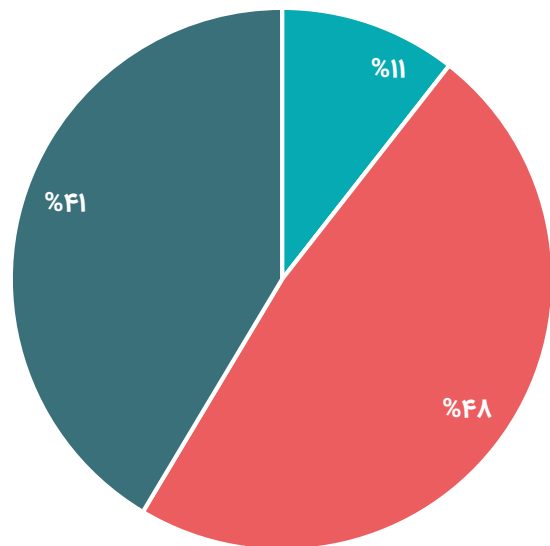
چهارشنبه

۲۵ آبان ۱۴۰۱



شرح	امروز	درصد تغییر نسبت به روز قبل	درصد تغییر نسبت به هفته قبل	درصد تغییر نسبت به ماه قبل
شاخص کل بورس	۱,۴۱۳,۵۷۳	%۰.۲۲	-%۰.۰۵	%۷.۸۱
شاخص هم وزن	۴۰۱,۴۷۰	%۰.۴۲	%۰.۹۸	%۶.۷۱
ارزش کل بازار	۵۲,۳۲۲,۴۶۹ میلیارد ریال			

صندوق های درآمد ثابت ■ سهام ■ صندوق های سهامی



تأثیرگذارترین نمادها		تأثیرگذارترین نمادها	
میزان تأثیر	فرابورس	میزان تأثیر	بورس
۸.۶۸	صبا	۵۰۳	پارسان
۷.۲۷	ددانا	۴۲۷	وغدیر
۳.۷۳	پخش	۳۵۳	شستا
۳.۷	فرابورس	-۳۲۴	کگل
۳.۲۴	دتوزیع	۲۸۶	فولاد

## تابلخوانی

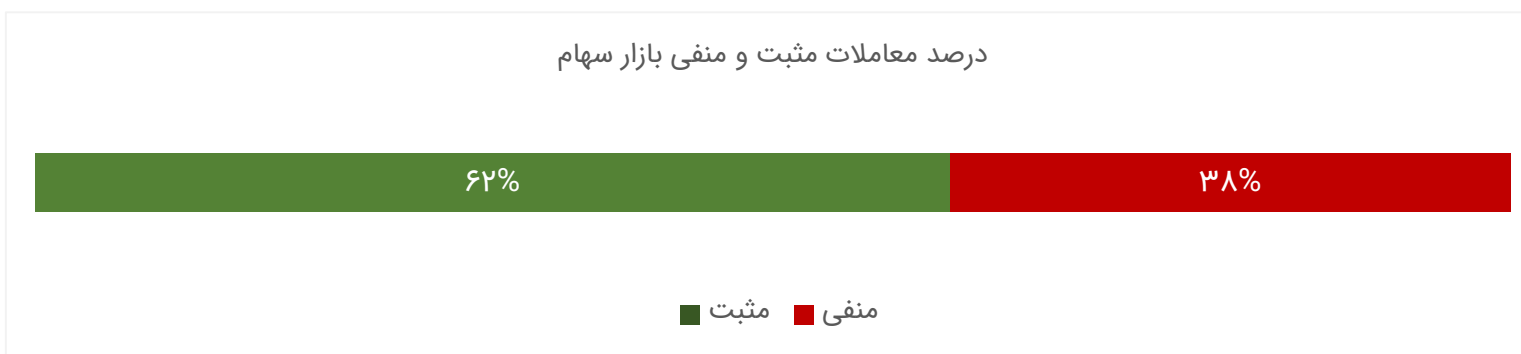
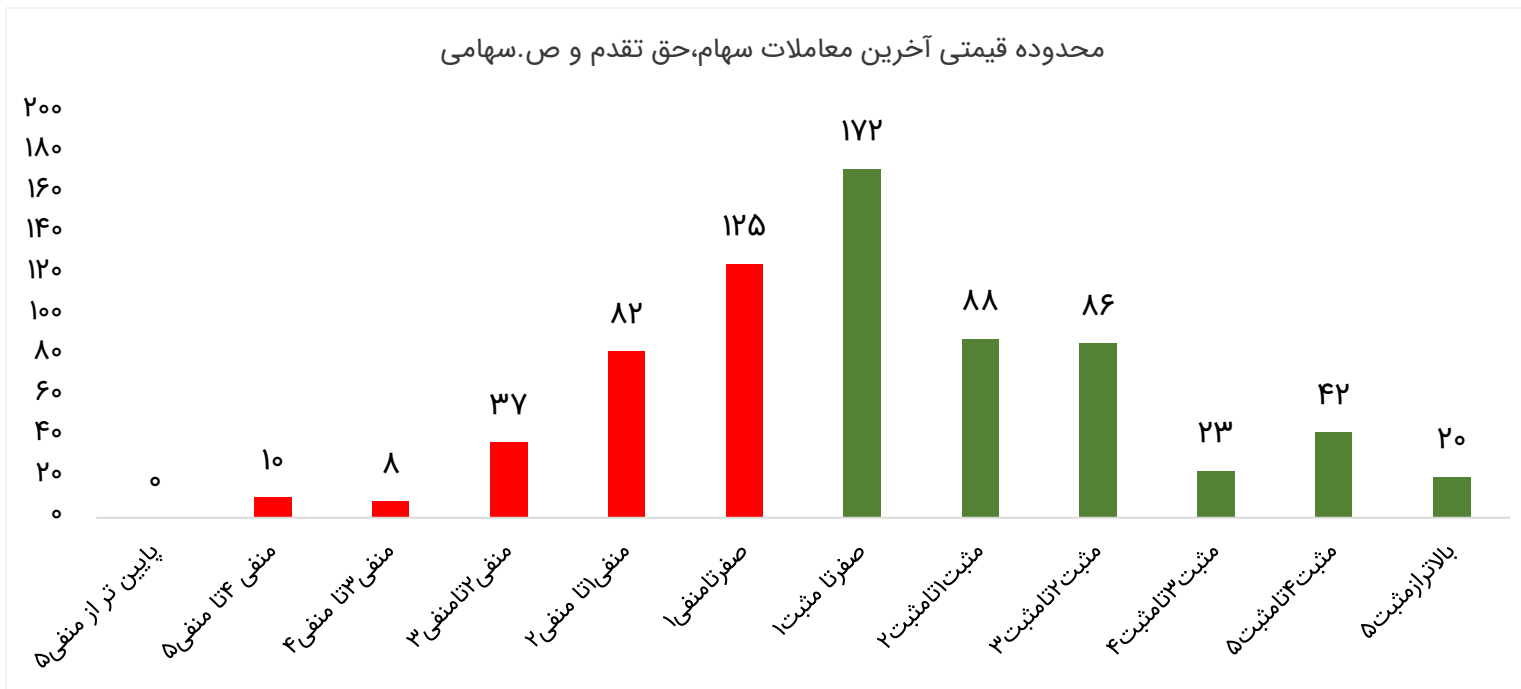
حجم معاملات (میلیارد)	ارزش معاملات (میلیارد تومان)	سرايه خريـد حقيقي (میلیون تومان)	سرايه فروش حقيقي (میلیون تومان)	قدرت خريـد حقيقي	ورود پول حقيقي (میلیارد تومان)
۷.۴	۵,۱۸۸.۲	۲۶.۹	۲۰.۴	۱.۳۲	۱۷۱.۸

### معاملات خرد:

عنوان	حجم معاملات (میلیارد)	ارزش معاملات (میلیارد تومان)	ورود پول حقيقي (میلیارد تومان)
ورود و خروج پول اشخاص حقيقي در بازار سهام	۵.۸	۲,۴۹۱.۴	-۲۰۱.۴
ورود و خروج پول اشخاص حقيقي به صندوق با درآمد ثابت و مختلط	۱.۵	۲,۱۴۸.۸	۳۸۸
پنجاه سهم بزرگ	۱.۹	۶۶۱.۸	-۱۸۴.۲

### معاملات خرد:

عنوان	تعداد خريـداران	ارزش خريـد (میلیارد تومان)	درصد خريـد	درصد فروش	ارزش فروش (میلیارد تومان)	تعداد فروشندگان
حقيقي	۱۱۱,۷۹۵	۲,۲۶۶.۸	۷۴.۵۸	۸۱.۶۹	۲,۴۸۳	۱۴۳,۷۴۶
حقوقی	۱,۳۷۶	۷۴۴.۳	۲۴.۴۹	۱۷.۳۸	۵۲۸.۲	۱,۰۲۲



## ترین های بازار سهام

نماد	قیمت (ریال)	P/E
وبملت	۲,۸۰۶	۳.۰۲
ثامید	۱,۴۳۷	۳.۱۲
های وب	۲,۴۷۰	۳.۱۴
ولبهن	۱,۷۶۱	۳.۲۴
شبندر	۹,۲۳۰	۳.۲۵

نمادهای با کمترین P/E

نماد	قیمت (ریال)	P/NAV
وخارزم	۳,۵۶۵	%۲۳.۴
وملی	۱۱۰,۳۱۰	%۲۷.۱
وسپهر	۶,۹۶۰	%۲۸.۳
ثمسکن	۳,۱۳۴	%۳۲.۲
پترول	۱,۹۳۴	%۳۳

نمادهای با کمترین P/NAV

رتبه	نماد	آخرین قیمت (ریال)	حجم (میلیون)	قدرت پول
۱	ثبهساز	۱,۴۶۱	۶۲.۲۵	۳۱.۰۴
۲	چکاپا	۲,۵۲۱	۵۰.۴۷	۲۲.۸۸
۳	شپترو	۱,۵۶۴	۲۶.۵۳	۱۹.۲۲
۴	پالایش	۹۸,۶۰۰	۳۷.۰۰	۱۳.۸۳
۵	دسبحان	۸,۰۲۰	۲۶.۳۷	۹.۳۳

ورود پول هوشمند

رتبه	نماد	آخرین قیمت (ریال)	حجم (میلیون)	قدرت پول
۱	واعتماد	۲,۲۷۰	۱۱.۱۸	۰.۰۱
۲	بهیر	۷,۷۴۰	۸.۰۴	۰.۰۱
۳	تیولا	۱۱,۴۳۰	۱.۹۸	۰.۰۱
۴	دسینا	۲۵,۳۳۰	۳.۰۴	۰.۰۱
۵	زرین	۱۱,۶۶۰	۵۵۵,۴۲۴	۰.۰۱

خروج پول هوشمند



YTM(last)	میزان تغییر	آخرین	روز تا سررسید	سررسید	قیمت اسمی	نماد
۲۵.۷۶%	-	۶۸۲,۱۹۰	۶۰۷	۱۴۰۳-۰۴-۲۵	۱,۰۰۰,۰۰۰	اخز۱۲۱
۲۵.۶۳%	۰.۰۰۱	۹۶۶,۸۱۰	۵۴	۱۴۰۱-۱۰-۱۹	۱,۰۰۰,۰۰۰	اخز۲۱۱
۲۵.۴۵%	۰.۰۴۶۵	۵۳۸,۰۰۰	۹۹۸	۱۴۰۴-۰۵-۱۹	۱,۰۰۰,۰۰۰	اخز۳۱۱
۲۵.۱۹%	۰.۰۰۶۱	۵۶۰,۰۰۰	۹۴۲	۱۴۰۴-۰۳-۲۵	۱,۰۰۰,۰۰۰	اخز۱۱۱
۲۵.۱۷%	۰	۸۳۹,۲۰۰	۲۸۵	۱۴۰۲-۰۶-۰۶	۱,۰۰۰,۰۰۰	اخز۸۱۱
۲۵.۱۷%	۰.۰۰۱۵	۶۳۹,۸۱۰	۷۲۶	۱۴۰۳-۰۸-۲۱	۱,۰۰۰,۰۰۰	اخز۱۱۱
۲۵.۱۵%	۰.۰۰۰۱	۸۰۸,۴۵۰	۳۴۶	۱۴۰۲-۰۸-۰۶	۱,۰۰۰,۰۰۰	اخز۱۱۱
۲۵.۱۵%	-	۸۸۰,۰۰۰	۲۰۷	۱۴۰۲-۰۳-۲۱	۱,۰۰۰,۰۰۰	اخز۶۱۱
۲۵.۰۸%	۰.۰۰۰۳	۸۸۳,۵۰۰	۲۰۲	۱۴۰۲-۰۳-۱۶	۱,۰۰۰,۰۰۰	اخز۹۱۱
۲۵.۰۷%	۰.۰۰۳۲	۶۳۰,۰۰۰	۷۵۴	۱۴۰۳-۰۹-۱۹	۱,۰۰۰,۰۰۰	اخز۸۱۱
۲۵.۰۶%	۰.۰۰۰۶	۸۲۵,۰۰۰	۳۱۴	۱۴۰۲-۰۷-۰۴	۱,۰۰۰,۰۰۰	اخز۷۱۱
۲۵.۰۶%	۰.۰۰۲۸	۶۵۲,۰۰۰	۶۹۸	۱۴۰۳-۰۷-۲۳	۱,۰۰۰,۰۰۰	اخز۶۱۱
۲۵.۰۶%	۰.۰۰۳۴	۶۱۴,۰۵۰	۷۹۶	۱۴۰۳-۱۱-۰۱	۱,۰۰۰,۰۰۰	اخز۹۱۱
۲۵.۰۴%	۰.۰۰۴۸	۶۰۹,۰۰۰	۸۱۰	۱۴۰۳-۱۱-۱۵	۱,۰۰۰,۰۰۰	اخز۱۱۱
۲۵.۰۲%	۰.۰۰۱۶	۷۷۱,۰۱۰	۴۲۵	۱۴۰۲-۱۰-۲۵	۱,۰۰۰,۰۰۰	اخز۱۱۱
۲۵.۰۱%	۰.۰۰۴۳	۶۱۷,۱۹۰	۷۸۹	۱۴۰۳-۱۰-۲۴	۱,۰۰۰,۰۰۰	اخز۲۱۱
۲۵.۰۱%	۰.۰۰۴۸	۶۹۲,۸۹۰	۶۰۰	۱۴۰۳-۰۴-۱۸	۱,۰۰۰,۰۰۰	اخز۳۱۱
۲۵.۰۰%	۰.۰۰۰۶	۹۵۵,۱۹۰	۷۵	۱۴۰۱-۱۱-۱۰	۱,۰۰۰,۰۰۰	اخز۳۱۱
۲۴.۹۹%	۰.۰۰۴۴	۶۶۴,۰۰۰	۶۷۰	۱۴۰۳-۰۶-۲۶	۱,۰۰۰,۰۰۰	اخز۵۱۱
۲۴.۹۹%	۰.۰۰۵۲	۶۳۳,۵۰۰	۷۴۷	۱۴۰۳-۰۹-۱۲	۱,۰۰۰,۰۰۰	اخز۷۱۱
۲۴.۹۷%	-۰.۰۰۰۳	۸۰۹,۰۳۰	۳۴۷	۱۴۰۲-۰۸-۰۷	۱,۰۰۰,۰۰۰	اخز۱۱۱
۲۴.۹۵%	-	۷۹۴,۰۰۰	۳۷۶	۱۴۰۲-۰۹-۰۶	۱,۰۰۰,۰۰۰	اخز۱۱۱
۲۴.۹۲%	۰.۰۰۴۷	۶۷۸,۹۹۰	۶۳۵	۱۴۰۳-۰۵-۲۲	۱,۰۰۰,۰۰۰	اخز۴۱۱
۲۴.۷۴%	-	۸۹۹,۹۹۰	۱۷۳	۱۴۰۲-۰۲-۱۸	۱,۰۰۰,۰۰۰	اخز۵۱۱
۲۴.۶۳%	۰.۰۰۱۵	۹۳۵,۸۰۰	۱۱۰	۱۴۰۱-۱۲-۱۵	۱,۰۰۰,۰۰۰	اخز۴۱۱
۲۴.۲۰%	۰.۰۰۵۵	۷۹۹,۹۲۰	۳۷۶	۱۴۰۲-۰۹-۰۶	۱,۰۰۰,۰۰۰	اخز۱۱۱
۲۳.۰۳%	-	۵۳۰,۰۰۰	۱۰۹۶	۱۴۰۴-۰۸-۲۵	۱,۰۰۰,۰۰۰	اخز۲۱۱
۲۲.۴۰%	-	۸۸۵,۸۰۰	۲۰۸	۱۴۰۲-۰۳-۲۲	۱,۰۰۰,۰۰۰	اخز۱۱۱
۲۰.۵۰%	-	۶۶۳,۰۹۰	۶۶۳	۱۴۰۳-۰۶-۱۹	۱,۰۰۰,۰۰۰	اخز۱۱۱
۱۸.۳۷%	-	۸۵۶,۶۰۰	۲۷۶	۱۴۰۲-۰۵-۲۸	۱,۰۰۰,۰۰۰	اخز۱۱۱


## آخرین قیمت ها در بازارها

### بازارهای موازی:

شرح	قیمت امروز	قیمت روز گذشته	درصد تغییرات
سکه امامی	۱۶۳,۶۷۰,۰۰۰	۱۶۳,۳۲۰,۰۰۰	۰.۲۱%
نیم سکه	۸۹,۳۰۰,۰۰۰	۸۹,۵۰۰,۰۰۰	-۰.۲۲%
ربع سکه	۵۹,۳۰۰,۰۰۰	۵۹,۵۰۰,۰۰۰	-۰.۳۳%
طلای ۱۸ عیار	۱۵,۱۴۰,۰۰۰	۱۵,۲۰۵,۰۰۰	-۰.۴۲%
نرخ دلار نیما	۲۷۹,۰۲۵	۲۷۸,۳۰۲	۰.۲۵%

### بازارهای جهانی:

شرح	قیمت (دلار) در ۱۴۰۱/۰۸/۲۵	قیمت (دلار) در ۱۴۰۱/۰۸/۲۴	درصد تغییرات
نفت برنت	۹۴.۳۴	۹۳.۷۳	۰.۶۵%
اونس طلای جهانی	۱,۷۸۲	۱,۷۷۸	۰.۲۲%
آلومینیوم	۲,۴۳۳	۲,۴۳۵	-۰.۰۸%
مس	۸,۳۶۹	۸,۳۶۳	۰.۰۷%
روی	۳,۰۹۹	۳,۱۱۱	-۰.۳۸%



کارگزاری بانک ملت

bank mellat brokerage co.

