



کارگزاری بانک ملت

bank mellat brokerage co.

گزارش روزانه بازار سرمایه

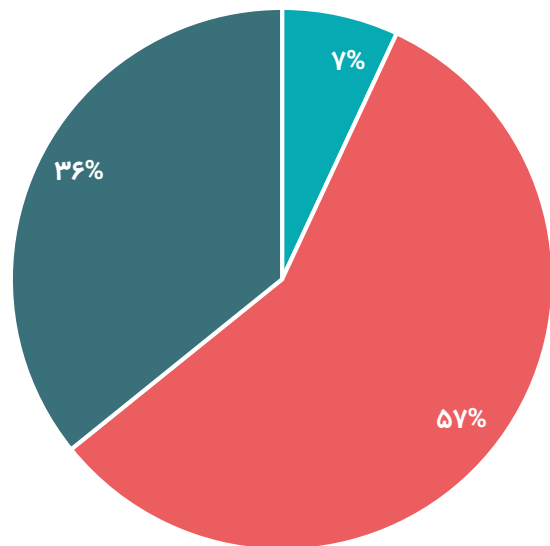
شنبه

۲۱ آبان ۱۴۰۱



شرح	امروز	درصد تغییر نسبت به روز قبل	درصد تغییر نسبت به هفته قبل	درصد تغییر نسبت به ماه قبل
شاخص کل بورس	۱,۴۲۶,۰۹۵	%۰.۸۲	%۷.۳۶	%۸.۰۵
شاخص هم وزن	۴۰۱,۹۰۷	%۱.۰۹	%۷.۲۳	%۵.۶۸
ارزش کل بازار	۵۲,۷۸۲,۴۷۲ میلیارد ریال			

صندوق های درآمد ثابت ■ سهام ■ صندوق های سهامی



تأثیرگذارترین نمادها		تأثیرگذارترین نمادها	
میزان تأثیر	فرابورس	میزان تأثیر	بورس
۲۹.۰۴	آریا	۳۴۰۳	فملی
۸.۳۷	فغدیر	۲۱۵۳	کچاد
۸.۰۸	غصینو	۷۵۸	فولاد
۴.۶۸	فزر	۶۵۳	شتران
۴.۴۱	زاگرس	۶۳۰	تاپیکو

## تابلخوانی

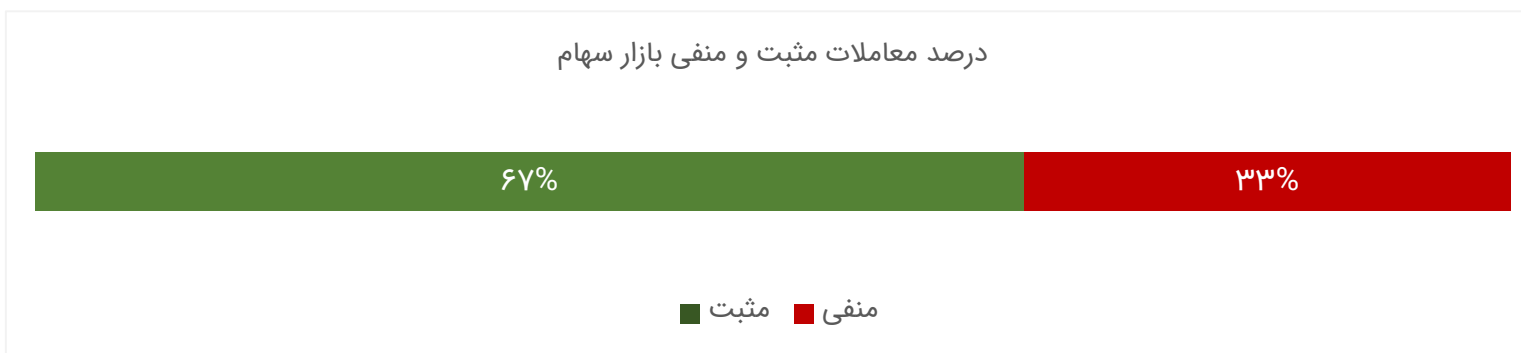
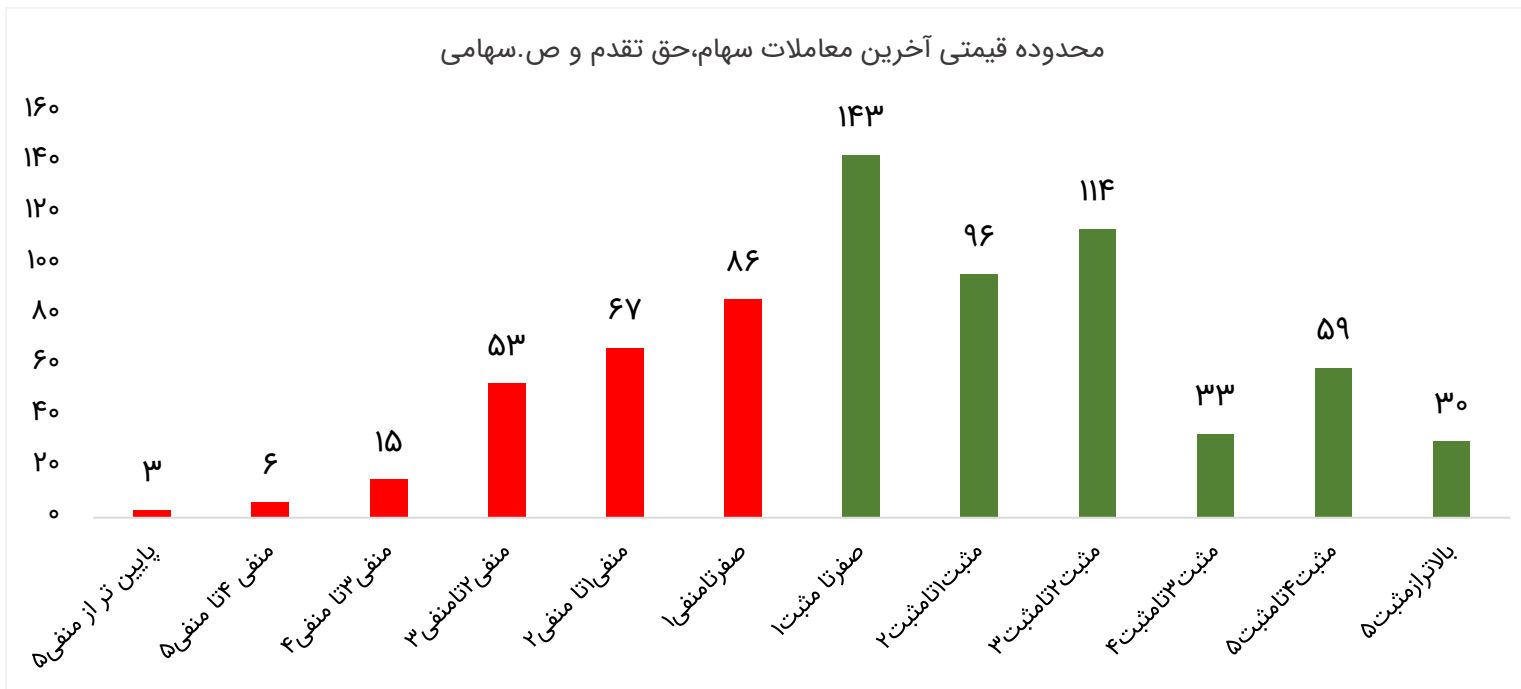
حجم معاملات (میلیارد)	ارزش معاملات (میلیارد تومان)	سرايه خريده حقيقي (میلیون تومان)	سرايه فروش حقيقي (میلیون تومان)	قدرت خريده حقيقي	ورود پول حقيقي (میلیارد تومان)
۱۱.۳	۶,۸۰۷	۲۶.۲	۲۵.۳	۱.۰۴	-۳۰۶

### معاملات خرد:

عنوان	حجم معاملات (میلیارد)	ارزش معاملات (میلیارد تومان)	ورود پول حقيقي (میلیارد تومان)
ورود و خروج پول اشخاص حقيقي در بازار سهام	۹.۵	۳,۹۲۴.۸	-۲۸.۵
ورود و خروج پول اشخاص حقيقي به صندوق با درامد ثابت و مختلط	۱.۶	۲,۴۰۷	-۲۴۹.۹
پنجاه سهم بزرگ	۳.۱	۱,۲۴۵.۲	-۶۴.۷

### معاملات خرد:

عنوان	تعداد خريداران	ارزش خريده (میلیارد تومان)	درصد خريده	درصد فروش	ارزش فروش (میلیارد تومان)	تعداد فروشندگان
حقيقي	۱۵۷,۱۶۶	۳,۵۳۸.۶	۸۰.۴۱	۸۱.۶۴	۳,۵۹۲.۷	۱۷۵,۵۴۸
حقوقی	۱,۴۸۱	۸۳۰.۴	۱۸.۸۷	۱۷.۶۴	۷۷۶.۳	۱,۳۵۴



## ترین های بازار سهام

نماد	قیمت (ریال)	P/E
وبملت	۲,۹۳۵	۳.۲۱
ثامید	۱,۴۵۳	۳.۲۱
فولاد	۵,۲۳۰	۳.۳۴
های وب	۲,۶۰۱	۳.۳۷
فزر	۲۴,۱۵۰	۳.۳۷

نمادهای با کمترین P/E

نماد	قیمت (ریال)	P/NAV
وخارزم	۳,۶۵۳	%۲۳.۷
وملی	۱۰۴,۱۱۰	%۲۵.۵
وسپهر	۷,۰۳۰	%۲۸.۶
پترول	۲,۰۰۵	%۳۳.۵
ثمسکن	۳,۲۳۵	%۳۳.۹

نمادهای با کمترین P/NAV

رتبه	نماد	آخرین قیمت (ریال)	حجم (میلیون)	قدرت پول
۱	حکشتی	۲۳,۸۵۰	۶۰.۷	۱.۷۳
۲	اتکای	۵,۶۷۰	۲۵.۵	۳.۶
۳	فملی	۶,۲۶۰	۱۸۹.۶	۱.۸۷
۴	دعبید	۱۱,۶۶۰	۷.۳	۵.۱
۵	فگستر	۶,۱۸۰	۲۵.۴	۴.۹

ورود پول هوشمند

رتبه	نماد	آخرین قیمت (ریال)	حجم (میلیون)	قدرت پول
۱	خسایا	۱,۸۹۱	۳۹۰.۵	۱.۶۲
۲	حبندر	۲۳,۸۰۰	۳.۶	۱.۹۵
۳	های وب	۲,۵۴۵	۸۰.۸	۲.۶۱
۴	قچار	۱۰,۱۰۰	۱۱.۳	۲.۵۸
۵	زیارس	۶۰,۵۵۰	۱.۴	۳.۶۳

خروج پول هوشمند




نماد	قیمت اسمی	سررسید	روز تا سررسید	آخرین	میزان تغییر	YTM(last)
اخزا۲۱	۱,۰۰۰,۰۰۰	۱۴۰۱-۱۰-۱۹	۵۸	۹۶۳,۳۱۰	۰.۰۰۱۱	۲۶.۵۲%
اخزا۹۱	۱,۰۰۰,۰۰۰	۱۴۰۲-۰۳-۱۶	۲۰۶	۸۷۸,۹۵۰	۰.۰۰۱۹	۲۵.۶۹%
اخزا۸۱	۱,۰۰۰,۰۰۰	۱۴۰۲-۰۶-۰۶	۲۸۹	۸۳۴,۴۲۰	۰.۰۰۱۹	۲۵.۶۹%
اخزا۵۱	۱,۰۰۰,۰۰۰	۱۴۰۲-۰۲-۱۸	۱۷۷	۸۹۵,۰۵۰	۰.۰۰۱۶	۲۵.۶۹%
اخزا۰۶	۱,۰۰۰,۰۰۰	۱۴۰۳-۰۷-۲۳	۷۰۲	۶۴۵,۸۱۰	۰.۰۰۲۱	۲۵.۵۳%
اخزا۱۰	۱,۰۰۰,۰۰۰	۱۴۰۴-۰۳-۲۵	۹۴۶	۵۵۴,۸۱۰	۰.۰۰۰۶	۲۵.۵۲%
اخزا۲۱	۱,۰۰۰,۰۰۰	۱۴۰۳-۱۰-۲۴	۷۹۳	۶۱۰,۵۰۰	۰.۰۰۱۹	۲۵.۵۰%
اخزا۷۱	۱,۰۰۰,۰۰۰	۱۴۰۳-۰۹-۱۲	۷۵۱	۶۲۶,۷۰۰	۰.۰۰۲۱	۲۵.۵۰%
اخزا۵۱	۱,۰۰۰,۰۰۰	۱۴۰۳-۰۶-۲۶	۶۷۴	۶۵۷,۵۰۰	۰.۰۰۲۵	۲۵.۴۹%
اخزا۴۱	۱,۰۰۰,۰۰۰	۱۴۰۳-۰۵-۲۲	۶۳۹	۶۷۲,۰۰۰	۰.۰۰۰۶	۲۵.۴۹%
اخزا۱۱	۱,۰۰۰,۰۰۰	۱۴۰۳-۰۸-۲۱	۷۳۰	۶۳۵,۰۰۰	۰.۰۰۲۵	۲۵.۴۹%
اخزا۸۱	۱,۰۰۰,۰۰۰	۱۴۰۳-۰۹-۱۹	۷۵۸	۶۲۴,۰۰۰	۰.۰۰۰۴	۲۵.۴۹%
اخزا۹۱	۱,۰۰۰,۰۰۰	۱۴۰۳-۱۱-۰۱	۸۰۰	۶۰۸,۲۰۰	۰.۰۰۲۲	۲۵.۴۷%
اخزا۳۱	۱,۰۰۰,۰۰۰	۱۴۰۳-۰۴-۱۸	۶۰۴	۶۸۷,۵۵۰	۰.۰۰۰۳	۲۵.۴۱%
اخزا۰۱	۱,۰۰۰,۰۰۰	۱۴۰۳-۱۱-۱۵	۸۱۴	۶۰۳,۸۴۰	۰.۰۰۳۴	۲۵.۳۸%
اخزا۱۰	۱,۰۰۰,۰۰۰	۱۴۰۲-۰۸-۰۷	۳۵۱	۸۰۵,۷۶۰	۰.۰۰۶۱	۲۵.۱۸%
اخزا۱۱	۱,۰۰۰,۰۰۰	۱۴۰۲-۰۹-۰۶	۳۸۰	۷۹۲,۸۰۰	۰.۰۰۷۶	۲۴.۹۸%
اخزا۱۱	۱,۰۰۰,۰۰۰	۱۴۰۲-۰۹-۰۶	۳۸۰	۷۹۲,۸۵۰	۰.۰۰۹۱	۲۴.۹۸%
اخزا۳۱	۱,۰۰۰,۰۰۰	۱۴۰۱-۱۱-۱۰	۷۹	۹۵۳,۱۰۰	۰.۰۰۲۱	۲۴.۸۵%

## آخرین قیمت ها در بازارها

بازارهای موازی:

شرح	قیمت امروز	قیمت روز گذشته	درصد تغییرات
سکه امامی	۰۰۰,۰۴۰,۱۶۰	۱۵۹,۰۲۰,۰۰۰	%۰.۶۴
نیم سکه	۸۸,۵۰۰,۰۰۰	۸۸,۰۰۰,۰۰۰	%۰.۶
ربع سکه	۵۸,۵۰۰,۰۰۰	۵۸,۰۰۰,۰۰۰	%۰.۹
طلای ۱۸ عیار	۱۴,۸۱۷,۰۰۰	۱۴,۶۶۰,۰۰۰	%۱.۱
نرخ دلار نیما	۲۷۶,۵۲۸	۲۷۷,۳۰۰	%۰.۳



کارگزاری بانک ملت

bank mellat brokerage co.

