

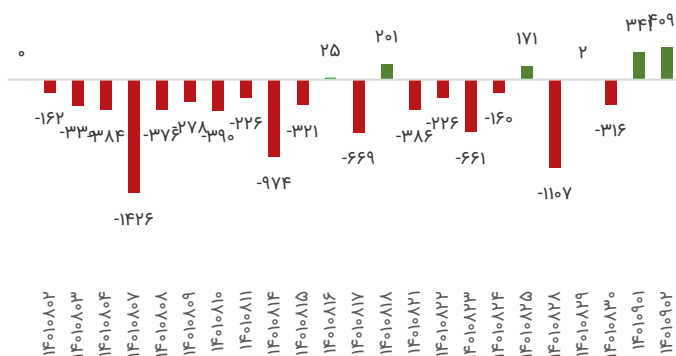
مهم ترین اخبار بازار

- انجمن جهانی فولاد اعلام کرد: ایران در ۱۰ ماهه سال ۲۰۲۲ در مجموع ۲۵ میلیون و ۱۰۰ هزار تن فولاد خام تولید با رشد ۹ درصدی تولید کرد.
- شرکت سپرده‌گذاری مرکزی اوراق بهادار و تسویه وجوه اعلام کرد: بیش از ۴ هزار و ۷۰۰ میلیارد تومان سود سنواتی از طریق سجام به حساب بیش از ۲۷ میلیون سهامدار واریز شد.
- وزیر صمت اعلام کرد: برای پیوستن به تجارت آزاد اوراسیا ۵ دور مذاکره صورت گرفته است. دور جدید آن هم به زودی انجام می‌گیرد و امیدواریم به زودی به تجارت آزاد اوراسیا بپیوندیم.
- گروه ۷ قصد دارد سقف قیمتی نفت خام روسیه را از پنجم دسامبر اجرایی کند و تحریم های اتحادیه اروپا علیه واردات نفت خام این کشور از همین تاریخ آغاز خواهد شد. مقامات کشورهای این گروه به دنبال سقف قیمت ۶۰ دلاری برای نفت خام روسیه هستند.

مقایسه شاخص بازار سرمایه و بازارهای موازی

| شرح | ارزش روز | هفته | ماه | درصد تغییر نسبت به بازه زمانی گذشته |
|----------------------------|-------------|--------|-------|-------------------------------------|
| شاخص کل بورس | ۱,۴۱۰,۱۷۸ | -۰.۱% | ۹.۳% | |
| شاخص هموزن | ۴۰۷,۳۰۳ | ۱.۵% | ۹.۱% | |
| ارزش معاملات خرد سهام | ۳,۱۶۵ | ۴% | ۳۱% | |
| ارزش بازار (میلیارد تومان) | ۵,۹۲۲ | -۰.۱% | ۹.۳% | |
| ارزش دلاری بازار | ۲۱۲ | ۰% | ۷.۱% | |
| P/E - ttm بازار | ۶.۳ | ۰% | ۸.۶% | |
| P/E Forward بازار | ۵.۷۰ | -۱۰.۷% | ۱۰.۷% | |
| نفت برنت | ۸۶.۹۹ | -۶.۳% | -۴.۹% | |
| نفت وست تگزاس | ۷۹.۸ | -۶.۸% | -۵.۹% | |
| اونس طلای جهانی | ۱,۷۳۶ | -۲.۲% | ۵.۳% | |
| آلومینیوم | ۲,۴۰۵ | -۰.۳% | ۱۰.۲% | |
| مس | ۷,۹۹۰ | -۳.۴% | ۵.۶% | |
| روی | ۲,۹۰۴ | -۵% | -۲.۳% | |
| متانول | ۳۰۸ | -۰.۶% | -۳.۴% | |
| اوره | ۵۸۸ | ۰.۵% | -۶.۲% | |
| دلار آزاد | ۳۵۳,۶۰۰ | -۰.۶% | ۷.۹% | |
| دلار نیما | ۲۷۹,۰۸۰ | ۰.۰۲% | ۱.۸% | |
| طلای ۱۸ عیار | ۱۴,۹۵۳,۰۰۰ | -۱.۳% | ۱۱.۸% | |
| سکه امامی | ۱۶۳,۹۶۰,۰۰۰ | ۰.۳% | ۱۰.۱% | |

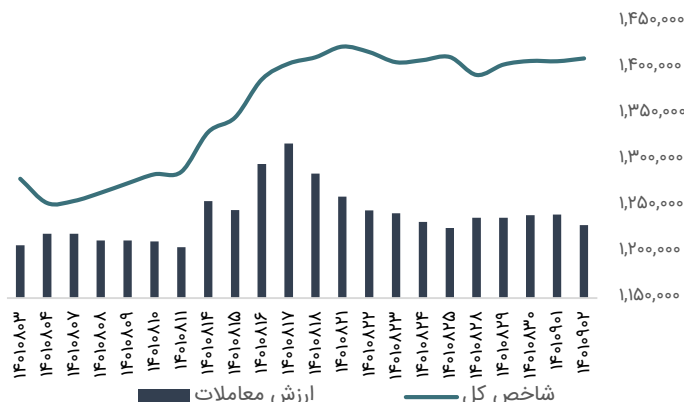
خالص ورود و خروج نقدینگی



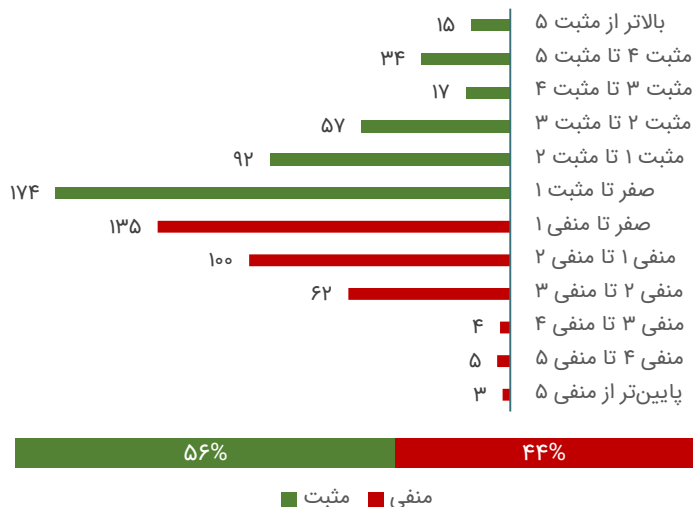
گزارش بازار

شاخص کل بورس اوراق بهادار در روز جاری با ۲,۵۳۳ واحد افزایش بر ارتفاع امیلیون و ۴۱۰ هزار و ۱۸۸ واحد ایستاد. شاخص کل هموزن نیز با ۱,۸۱۶ واحد افزایش در رقم ۴۰۷ هزار و ۳۰۳ واحد ایستاد. نمادهای فولاد، کگل، ومعدان، فایرا، فملی و خودرو بیشترین تأثیر منفی را نسبت به سایر نمادها بر شاخص کل گذاشتند. در مقابل، نمادهای وبانک، وبملت، حکشتی، وتجارت، خسپا و شبندر بیشترین تأثیر مثبت را نسبت به سایر نمادها بر شاخص کل گذاشتند. ارزش معاملات خرد سهام طی روز جاری به ۳,۱۶۵ میلیارد رسید که نسبت به روز گذشته، ۲ درصد کاهش داشته است.

شاخص کل و ارزش معاملات



محدوده قیمتی معاملات سهام



تأثیرگذارترین نمادها

| تأثیرگذارترین نمادها | | تأثیرگذارترین نمادها | |
|----------------------|---------|----------------------|--------|
| میزان تأثیر | فرابورس | میزان تأثیر | بورس |
| ۸.۸۱ | غصینو | ۴۷۱ | وبانک |
| ۶.۹۳ | وهور | ۴۲۴ | وبملت |
| ۳.۵۱ | خدیزل | -۲۸۶ | فولاد |
| ۳.۴۳ | بمپنا | ۲۸۵ | حکشتی |
| ۳.۳۱ | ددانا | ۲۸۴ | وتجارت |