



کارگزاری بانک ملت

bank mellat brokerage co.

گزارش روزانه بازار سرمایه

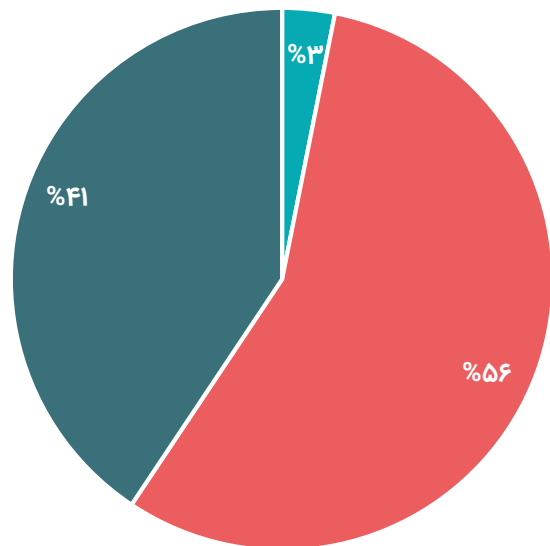
سه شنبه

۲۶ مهر ۱۴۰۱



شرح	امروز	درصد تغییر نسبت به روز قبل	درصد تغییر نسبت به هفته قبل	درصد تغییر نسبت به ماه قبل
شاخص کل بورس	۱,۳۱۲,۵۶۲	%۰.۱۱	-%۰.۰۸	-%۴.۷۴
شاخص هم وزن	۳۷۷,۹۴۳	%۰.۴۶	-%۰.۲۴	-%۵.۹۶
ارزش کل بازار	۴۹,۱۹۲,۲۹۰ میلیارد ریال			

صندوق های درآمد ثابت ■ سهام ■ صندوق های سهامی



تأثیرگذارترین نمادها		تأثیرگذارترین نمادها	
میزان تأثیر	فرابورس	میزان تأثیر	بورس
۲۰.۹۵	زاگرس	۷۶۰	شپنا
-۱۱.۴۹	کگهر	۵۰۲	شبندر
۶.۸۴	ددانا	-۴۲۴	فولاد
۵.۴۶	دی	-۳۸۱	کچاد
۵.۳۵	پپاس	-۳۷۳	کگل

تابلخوانی

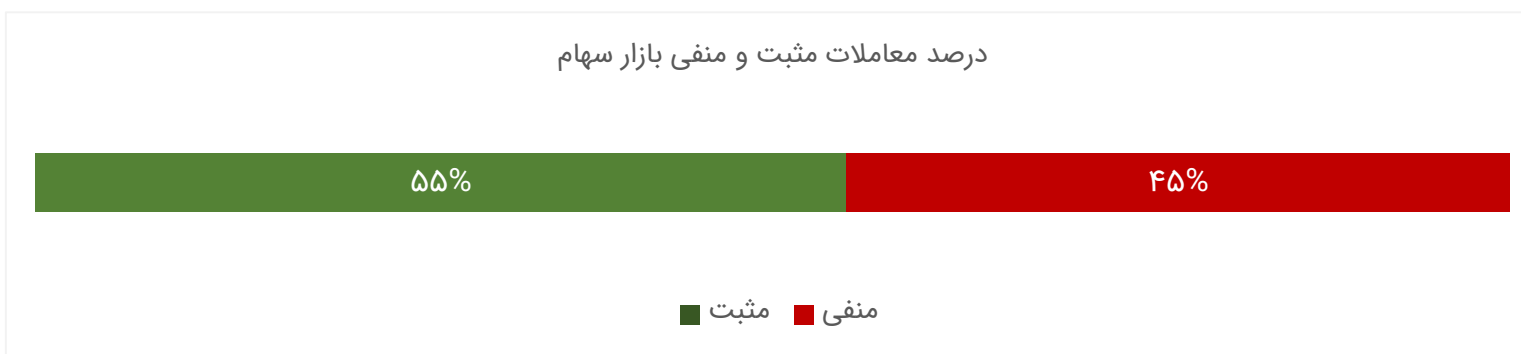
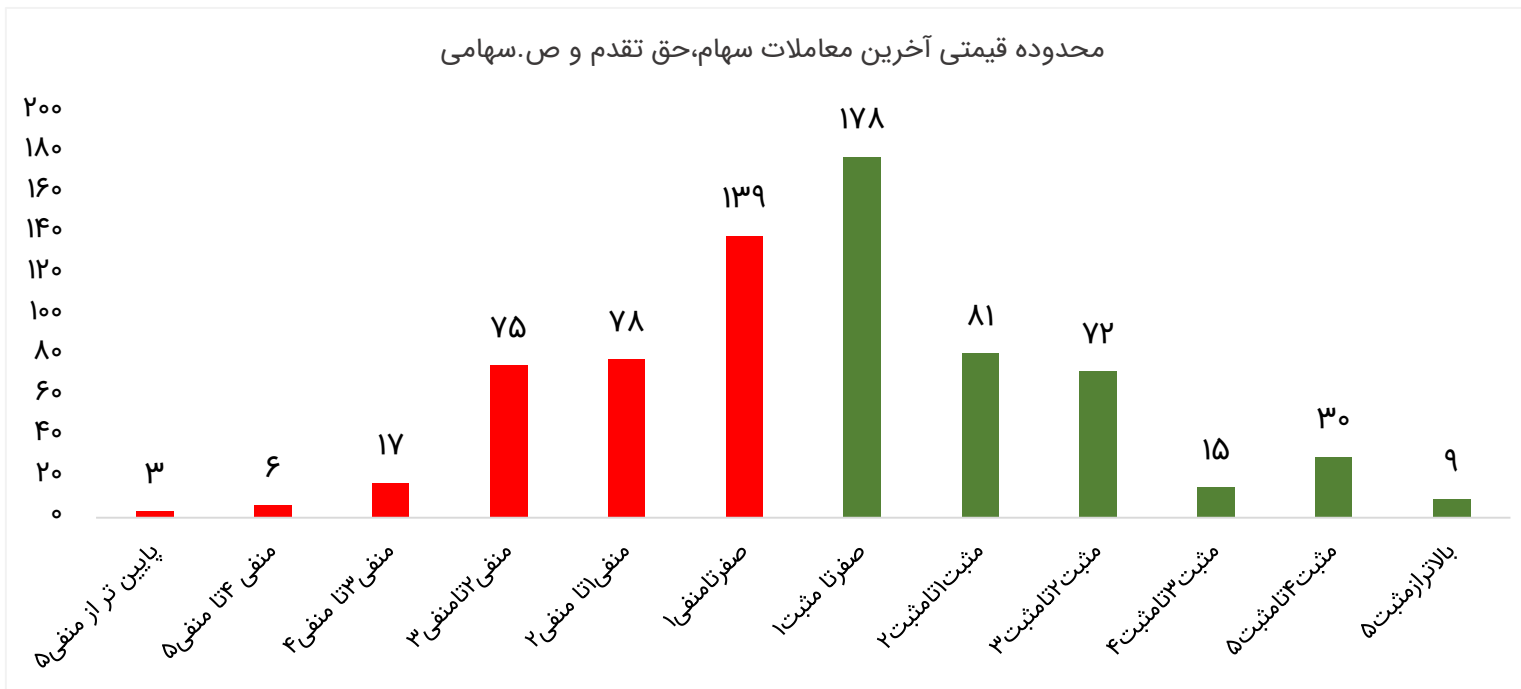
حجم معاملات (میلیارد)	ارزش معاملات (میلیارد تومان)	سرايه خريد ۶۱ حقيقي (میلیون تومان)	سرايه فروش حقيقي (میلیون تومان)	قدرت خريد حقيقي	ورود پول حقيقي (میلیارد تومان)
۵.۶	۳,۲۶۲	۲۱.۴	۲۰	۱.۰۷	-۱۱۰.۴

معاملات خرد:

عنوان	حجم معاملات (میلیارد)	ارزش معاملات (میلیارد تومان)	ورود پول حقيقي (میلیارد تومان)
ورود و خروج پول اشخاص حقيقي در بازار سهام	۴.۶	۱,۷۵۹	-۷۸.۶
ورود و خروج پول اشخاص حقيقي به صندوق با درآمد ثابت و مختلط	۰.۹	۱,۴۰۴	-۱۳.۷
پنجاه سهم بزرگ	۰.۸	۳۷۶	-۵۱.۹

معاملات خرد:

عنوان	تعداد خریداران	ارزش خريد (میلیارد تومان)	درصد خريد	درصد فروش	ارزش فروش (میلیارد تومان)	تعداد فروشندگان
حقيقي	۹۱,۸۱۷	۱,۹۶۵	۶۰.۲۳	۶۳.۶۱	۲,۰۷۵.۷	۱۰۳,۶۸۹
حقوقی	۱,۲۱۰	۱,۲۸۷	۳۹.۴۶	۳۶.۰۸	۱,۱۷۷.۲	۱,۰۳۰



ترین های بازار سهام

ورود پول هوشمند

رتبه	نماد	آخرین قیمت (ریال)	حجم (میلیون)	قدرت پول
۱	دی	۶۳۴	۸۳۳.۱۵	۷۷۱.۲۱
۲	وتوس	۶.۷۰۰	۷.۳۱	۳.۶۳
۳	سیلام	۶.۶۶۰	۵.۲۹	۱.۷۹
۴	وپترو	۸.۳۱۰	۵.۵۵	۱.۳۹
۵	کشرق	۸۳.۹۰۰	۰.۹	۰.۶۶

خروج پول هوشمند

رتبه	نماد	آخرین قیمت (ریال)	حجم (میلیون)	قدرت پول
۱	داراب	۹۹۷	۶۰.۷۸	۰.۰۴
۲	سکرما	۱۴,۱۷۰	۱.۸۹	۰.۰۱
۳	ما	۳,۷۲۳	۳.۱۲	۰.۰۱
۴	خسپا	۱,۷۰۲	۱۵۵.۷۴	۰
۵	خاور	۲,۰۷۳	۲۴۵.۹۳	۰

نمادهای با کمترین P/E

نماد	قیمت (ریال)	P/E
فزر	۱۹,۲۸۰	۲.۷۸
ثامید	۱,۳۰۹	۲.۹۲
فولاد	۴,۹۵۰	۲.۹۲
وبملت	۲,۵۷۴	۳
شبندر	۷,۲۹۰	۳.۳

نمادهای با کمترین P/NAV

نماد	قیمت (ریال)	P/NAV
وخارزم	۳,۲۱۲	%۲۱.۱
وملی	۱۰۳,۹۸۰	%۲۵.۷
ثمسکن	۲,۵۱۳	%۲۷.۲
وسپهر	۶,۸۶۰	%۲۹
پترول	۱,۸۴۹	%۳۱.۲



نماد	قیمت اسمی	سررسید	روز تا سررسید	آخرین	میزان تغییر	قیمت پایانی	YTM(last)
اخزا۱۱	۱,۰۰۰,۰۰۰	۱۴۰۴-۰۳-۲۵	۹۷۱	۵۶۵,۰۰۰	۰.۰۰۱	۵۶۵,۰۰۰	۲۳.۹۴%
اخزا۰۶	۱,۰۰۰,۰۰۰	۱۴۰۳-۰۷-۲۳	۷۲۷	۶۵۵,۸۵۰	-۰.۰۰۰۱	۶۵۵,۷۶۰	۲۳.۵۹%
اخزا۰۱	۱,۰۰۰,۰۰۰	۱۴۰۳-۱۱-۱۵	۸۳۹	۶۱۴,۶۰۰	-۰.۰۰۰۰۸	۶۱۴,۳۲۲	۲۳.۵۹%
اخزا۰۴	۱,۰۰۰,۰۰۰	۱۴۰۳-۰۵-۲۲	۶۶۴	۶۸۰,۲۰۰	۰.۰۰۰۰۳	۶۸۰,۰۶۰	۲۳.۵۹%
اخزا۰۷	۱,۰۰۰,۰۰۰	۱۴۰۳-۰۹-۱۲	۷۷۶	۶۳۷,۴۱۰	-۰.۰۰۰۰۲	۶۳۷,۳۳۰	۲۳.۵۹%
اخزا۰۸	۱,۰۰۰,۰۰۰	۱۴۰۳-۰۹-۱۹	۷۸۳	۶۳۴,۹۱۰	۰.۰۰۰۰۳	۶۳۴,۷۹۰	۲۳.۵۹%
اخزا۰۹	۱,۰۰۰,۰۰۰	۱۴۰۳-۱۱-۰۱	۸۲۵	۶۱۹,۶۰۰	-۰.۰۰۰۰۱	۶۱۹,۴۴۰	۲۳.۵۹%
اخزا۰۵	۱,۰۰۰,۰۰۰	۱۴۰۳-۰۶-۲۶	۶۹۹	۶۶۶,۶۳۰	۰	۶۶۶,۷۶۰	۲۳.۵۸%
اخزا۰۱	۱,۰۰۰,۰۰۰	۱۴۰۳-۰۸-۲۱	۷۵۵	۶۴۵,۳۲۰	۰.۰۰۰۰۱	۶۴۵,۲۱۰	۲۳.۵۸%
اخزا۰۲	۱,۰۰۰,۰۰۰	۱۴۰۳-۱۰-۲۴	۸۱۸	۶۲۲,۱۷۰	۰.۰۰۰۰۱	۶۲۲,۰۶۰	۲۳.۵۸%
اخزا۰۳	۱,۰۰۰,۰۰۰	۱۴۰۳-۰۴-۱۸	۶۲۹	۶۹۴,۴۴۰	۰	۶۹۴,۰۹۰	۲۳.۵۷%
اخزا۰۸	۱,۰۰۰,۰۰۰	۱۴۰۲-۰۸-۰۶	۳۷۵	۸۰۷,۱۱۰	۰.۰۰۰۱۵	۸۰۷,۱۱۰	۲۳.۱۹%
اخزا۰۷	۱,۰۰۰,۰۰۰	۱۴۰۲-۰۷-۰۴	۳۴۳	۸۲۳,۲۰۰	۰.۰۰۰۰۲	۸۲۳,۱۲۰	۲۳.۰۰%
اخزا۰۱	۱,۰۰۰,۰۰۰	۱۴۰۲-۰۸-۰۷	۳۷۶	۸۰۷,۹۹۰	-۰.۰۰۰۰۵	۸۰۸,۹۲۰	۲۲.۹۹%
اخزا۱۱	۱,۰۰۰,۰۰۰	۱۴۰۲-۰۹-۰۶	۴۰۵	۷۹۵,۰۰۰	۰.۰۰۰۰۷	۷۹۵,۰۰۰	۲۲.۹۷%
اخزا۰۸	۱,۰۰۰,۰۰۰	۱۴۰۲-۰۶-۰۶	۳۱۴	۸۳۷,۴۱۰	۰.۰۰۰۰۶	۸۳۷,۳۹۰	۲۲.۹۱%
اخزا۱۱	۱,۰۰۰,۰۰۰	۱۴۰۲-۰۹-۰۶	۴۰۵	۷۹۶,۱۰۰	۰.۰۰۰۰۱	۷۹۵,۹۳۰	۲۲.۸۱%
اخزا۰۵	۱,۰۰۰,۰۰۰	۱۴۰۲-۰۲-۱۸	۲۰۲	۸۹۲,۶۱۰	۰.۰۰۰۱۲	۸۹۲,۴۸۰	۲۲.۷۹%
اخزا۰۹	۱,۰۰۰,۰۰۰	۱۴۰۲-۰۳-۱۶	۲۳۱	۸۷۸,۴۵۰	۰.۰۰۰۰۲	۸۷۷,۵۴۰	۲۲.۷۲%
اخزا۰۲	۱,۰۰۰,۰۰۰	۱۴۰۱-۱۰-۱۹	۸۳	۹۵۴,۷۰۰	۰.۰۰۰۲۴	۹۵۵,۶۲۰	۲۲.۶۱%
اخزا۰۴	۱,۰۰۰,۰۰۰	۱۴۰۱-۱۲-۱۵	۱۳۹	۹۲۵,۳۰۰	۰.۰۰۰۰۹	۹۲۵,۲۸۰	۲۲.۶۱%
اخزا۰۳	۱,۰۰۰,۰۰۰	۱۴۰۱-۱۱-۱۰	۱۰۴	۹۴۳,۶۰۰	۰.۰۰۰۱۳	۹۴۳,۶۰۰	۲۲.۶۰%


آخرین قیمت ها در بازارها

بازارهای موازی:

شرح	قیمت امروز	قیمت روز گذشته	درصد تغییرات
سکه امامی	۱۴۹,۴۶۰,۰۰۰	۱۵۰,۳۶۰,۰۰۰	-۰.۶%
نیم سکه	۸۲,۰۰۰,۰۰۰	۸۲,۴۲۰,۰۰۰	-۰.۵%
ربع سکه	۵۲,۰۰۰,۰۰۰	۵۲,۳۰۰,۰۰۰	-۰.۶%
طلای ۱۸ عیار	۱۳,۴۳۴,۰۰۰	۱۳,۴۹۲,۰۰۰	-۰.۴%
نرخ دلار نیما	۲۷۲,۴۲۳	۲۷۲,۸۱۰	-۰.۱۴%

بازارهای جهانی:

شرح	قیمت (دلار) در ۱۴۰۱/۰۷/۲۶	قیمت (دلار) در ۱۴۰۱/۰۷/۲۵	درصد تغییرات
نفت برنت	۹۲.۰۳	۹۱.۹۶	۰.۰۷%
اونس طلای جهانی	۱,۶۵۵	۱,۶۴۹	۰.۴%
آلومینیوم	۲,۲۳۰	۲,۲۴۶	-۰.۷%
مس	۷,۵۳۶	۷,۵۲۴	۰.۱۶%
روی	۲,۸۶۱	۲,۸۶۰	۰.۰۳%



کارگزاری بانک ملت

bank mellat brokerage co.

