



کارگزاری بانک ملت

bank mellat brokerage co.

گزارش روزانه بازار سرمایه

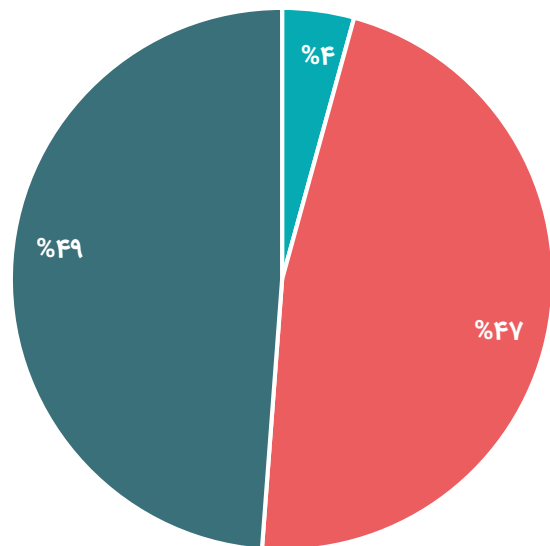
سه شنبه

۱۶ مهر ۱۴۰۱



شرح	امروز	درصد تغییر نسبت به روز قبل	درصد تغییر نسبت به هفته قبل	درصد تغییر نسبت به ماه قبل
شاخص کل بورس	۱,۳۱۶,۷۲۰	%۰.۲۲	-%۱.۰۶	-%۶.۸۰
شاخص هم وزن	۳۸۱,۶۴۸	%۰.۳۴	-%۱.۱۶	-%۶.۹۸
ارزش کل بازار	۴۹,۴۶۳,۹۹۷ میلیارد ریال			

صندوق های درآمد ثابت ■ سهام ■ صندوق های سهامی



تأثیرگذار ترین نمادها		تأثیرگذار ترین نمادها	
میزان تأثیر	نماد	میزان تأثیر	نماد
-۱۲.۵۷	فغدیر	۱,۳۶۵	بورس
۱۲.۰۶	شاون	۱,۰۷۲	شپنا
۸.۴۹	شراز	-۳۳۷	شبندر
۷.۱۷	غصینو	-۲۱۲	بفجر
۵.۴	فرابورس	۱۷۶	کگل
			خودرو

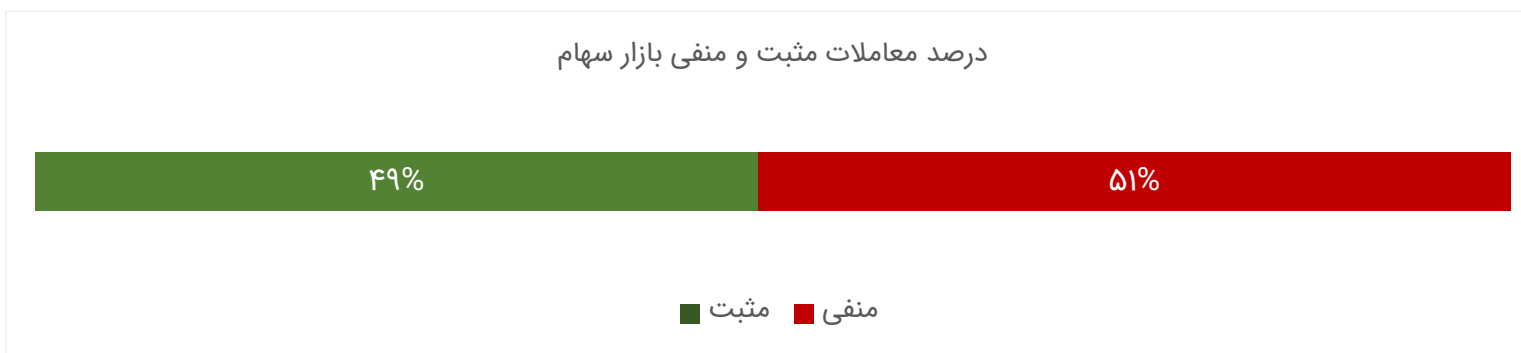
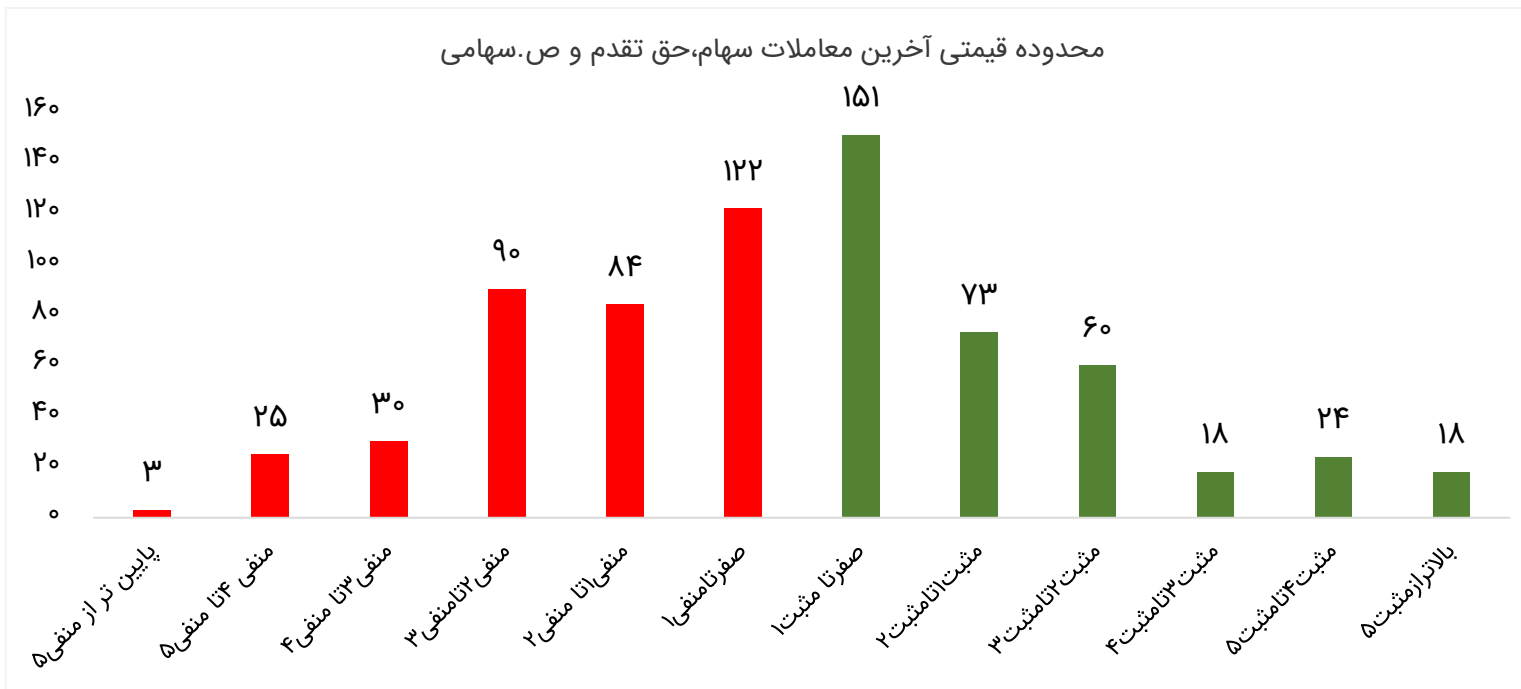
حجم معاملات (میلیارد)	ارزش معاملات (میلیارد تومان)	سرايه خريده حقيقي (میلیون تومان)	سرايه فروش حقيقي (میلیون تومان)	قدرت خريده حقيقي	ورود پول حقيقي (میلیارد تومان)
۶.۱	۴,۴۲۳.۵	۲۳	۲۳.۵	-۱.۰۲	-۴۷۰.۹

معاملات خرد:

عنوان	حجم معاملات (میلیارد)	ارزش معاملات (میلیارد تومان)	ورود پول حقيقي (میلیارد تومان)
ورود و خروج پول اشخاص حقيقي در بازار سهام	۴.۵	۱,۹۳۳.۶	-۹۰.۸
ورود و خروج پول اشخاص حقيقي به صندوق با درآمد ثابت و مختلط	۱.۵	۲,۳۱۲.۹	-۳۹۴.۷
پنجاه سهم بزرگ	۱.۵	۵۴۵.۴	-۶۳.۷

معاملات خرد:

عنوان	تعداد خريداران	ارزش خريده (میلیارد تومان)	درصد خريده	درصد فروش	ارزش فروش (میلیارد تومان)	تعداد فروشندگان
حقيقي	۱۰۲,۱۲۶	۲,۳۵۳	۵۳.۲۱	۶۳.۸۲	۲,۸۲۳	۱۱۹,۷۷۱
حقوقی	۱,۳۸۷	۲,۰۶۱	۴۶.۶	۳۵.۹۸	۱,۵۹۱	۱,۱۴۸



ترین های بازار سهام

نماد	قیمت (ریال)	P/E
ثامید	۱,۳۰۳	۲.۷۹
فزر	۱۹,۸۴۰	۲.۸۲
فولاد	۴,۹۱۴	۲.۸۷
وبملت	۲,۵۷۸	۳
شبندر	۷,۰۵۰	۳.۰۵

نمادهای با کمترین P/E

نماد	قیمت (ریال)	P/NAV
وخارزم	۳,۳۸۴	%۲۲.۱
وملی	۱۰۵,۹۹۰	%۲۶.۴
ثمسکن	۲,۶۰۳	%۲۷.۸
وسپهر	۶,۸۵۰	%۲۸.۹
پترول	۱,۸۹۹	%۳۱.۸

نمادهای با کمترین P/NAV

رتبه	نماد	آخرین قیمت (ریال)	حجم (میلیون)	قدرت پول
۱	غویتا	۴,۰۰۱	۵۵.۸۰	۲۸.۶۱
۲	ملت	۱,۴۱۱	۱۰۴.۰۴	۲۵.۷۵
۳	غپینو	۲,۶۹۰	۶۹.۴۹	۲۵.۰۵
۴	ثاخذ	۲,۰۴۸	۳۲.۶۰	۱۹.۶
۵	غمینو	۶,۸۶۰	۱۷.۰۸	۹.۲۳

ورود پول هوشمند

رتبه	نماد	آخرین قیمت (ریال)	حجم (میلیون)	قدرت پول
۱	قزوین	۳,۹۱۱	۴.۱۵	۰.۰۱
۲	کرمان	۷۳۹	۶۴.۵۰	۰
۳	خصدرا	۱,۹۸۳	۹۵.۶۷	۰
۴	فلوله	۱,۴۳۲	۲۴.۲۳	۰
۵	فولاد	۴,۹۰۲	۲۸.۷۷	۰

خروج پول هوشمند



نماد	قیمت اسمی	سررسید	روز تا سررسید	تعداد انتشار	آخرین	میزان تغییر	YTM(last)
اخزا۱۰	۱,۰۰۰,۰۰۰	۱۴۰۴-۰۳-۲۵	۹۸۱	۱۵۰,۰۰۰,۰۰۰	۵۷۰,۰۰۰	۰.۰۰۰۲	۲۳.۲۶%
اخزا۰۱	۱,۰۰۰,۰۰۰	۱۴۰۳-۱۱-۱۵	۸۴۹	۵۰,۰۰۰,۰۰۰	۶۱۶,۰۱۰	۰.۰۰۱۴	۲۳.۱۶%
اخزا۰۹	۱,۰۰۰,۰۰۰	۱۴۰۳-۱۱-۰۱	۸۳۵	۶۰,۰۰۰,۰۰۰	۶۲۱,۰۵۰	۰.۰۰۱۶	۲۳.۱۵%
اخزا۰۲	۱,۰۰۰,۰۰۰	۱۴۰۳-۱۰-۲۴	۸۲۸	۱۰۰,۰۰۰,۰۰۰	۶۲۳,۵۸۰	۰.۰۰۱۹	۲۳.۱۴%
اخزا۰۶	۱,۰۰۰,۰۰۰	۱۴۰۳-۰۷-۲۳	۷۳۷	۱۵۰,۰۰۰,۰۰۰	۶۵۷,۰۰۰	۰.۰۰۱۸	۲۳.۱۳%
اخزا۰۱	۱,۰۰۰,۰۰۰	۱۴۰۳-۰۸-۲۱	۷۶۵	۱۰۰,۰۰۰,۰۰۰	۶۴۶,۵۱۰	۰.۰۰۱۵	۲۳.۱۳%
اخزا۰۴	۱,۰۰۰,۰۰۰	۱۴۰۳-۰۵-۲۲	۶۷۴	۱۰۰,۰۰۰,۰۰۰	۶۸۱,۰۳۰	۰.۰۰۱۷	۲۳.۱۳%
اخزا۰۸	۱,۰۰۰,۰۰۰	۱۴۰۳-۰۹-۱۹	۷۹۳	۵۰,۰۰۰,۰۰۰	۶۳۶,۳۰۰	۰.۰۰۱۸	۲۳.۱۳%
اخزا۰۵	۱,۰۰۰,۰۰۰	۱۴۰۳-۰۶-۲۶	۷۰۹	۱۰۰,۰۰۰,۰۰۰	۶۶۷,۶۰۰	۰.۰۰۱۴	۲۳.۱۲%
اخزا۰۷	۱,۰۰۰,۰۰۰	۱۴۰۳-۰۹-۱۲	۷۸۶	۵۰,۰۰۰,۰۰۰	۶۳۹,۱۰۰	۰.۰۰۲۲	۲۳.۱۱%
اخزا۰۳	۱,۰۰۰,۰۰۰	۱۴۰۳-۰۴-۱۸	۶۳۹	۵۰,۰۰۰,۰۰۰	۶۹۴,۸۶۰	۰.۰۰۲۱	۲۳.۱۱%
اخزا۰۶	۱,۰۰۰,۰۰۰	۱۴۰۲-۰۳-۲۱	۲۴۶	۱۵,۰۰۰,۰۰۰	۸۷۱,۱۷۰	۰.۰۰۱۲	۲۲.۷۱%
اخزا۰۹	۱,۰۰۰,۰۰۰	۱۴۰۲-۰۸-۰۷	۳۸۶	۵۰,۰۰۰,۰۰۰	۸۰۶,۱۹۰	-۰.۰۰۲۲	۲۲.۵۹%
اخزا۰۲	۱,۰۰۰,۰۰۰	۱۴۰۱-۱۰-۱۹	۹۳	۵۰,۰۰۰,۰۰۰	۹۴۹,۴۵۰	۰.۰۰۲۴	۲۲.۵۸%
اخزا۱۱	۱,۰۰۰,۰۰۰	۱۴۰۲-۰۹-۰۶	۴۱۵	۵۰,۰۰۰,۰۰۰	۷۹۵,۰۰۰	۰.۰۰۰۲	۲۲.۳۶%
اخزا۱۴	۱,۰۰۰,۰۰۰	۱۴۰۲-۱۰-۲۵	۴۶۴	۵۰,۰۰۰,۰۰۰	۷۷۴,۰۰۰	۰.۰۰۱۳	۲۲.۳۳%
اخزا۰۴	۱,۰۰۰,۰۰۰	۱۴۰۱-۱۲-۱۵	۱۴۹	۲۰,۰۰۰,۰۰۰	۹۲۱,۰۵۰	۰.۰۰۱۱	۲۲.۳۲%
اخزا۰۹	۱,۰۰۰,۰۰۰	۱۴۰۲-۰۳-۱۶	۲۴۱	۵۰,۰۰۰,۰۰۰	۸۷۶,۰۰۰	۰.۰۰۲۹	۲۲.۲۰%
اخزا۰۳	۱,۰۰۰,۰۰۰	۱۴۰۱-۱۱-۱۰	۱۱۴	۵۰,۰۰۰,۰۰۰	۹۳۹,۵۰۰	۰.۰۰۲۵	۲۲.۱۲%
اخزا۰۷	۱,۰۰۰,۰۰۰	۱۴۰۲-۰۷-۰۴	۳۵۳	۴۰,۰۰۰,۰۰۰	۸۲۵,۰۰۰	۰.۰۰۴۹	۲۲.۰۱%
اخزا۰۵	۱,۰۰۰,۰۰۰	۱۴۰۲-۰۲-۱۸	۲۱۲	۲۵,۰۰۰,۰۰۰	۸۹۱,۰۰۰	۰.۰۰۴۵	۲۱.۹۸%
اخزا۰۸	۱,۰۰۰,۰۰۰	۱۴۰۲-۰۶-۰۶	۳۲۴	۵۰,۰۰۰,۰۰۰	۸۳۸,۴۹۰	۰.۰۰۰۶	۲۱.۹۵%
اخزا۱۱	۱,۰۰۰,۰۰۰	۱۴۰۲-۰۹-۰۶	۴۱۵	۲۵,۰۰۰,۰۰۰	۸۰۰,۰۰۰	۰.۰۰۳۸	۲۱.۶۸%


آخرین قیمت ها در بازارها

بازارهای موازی:

شرح	قیمت امروز	قیمت روز گذشته	درصد تغییرات
سکه امامی	۱۵۰,۰۶۰,۰۰۰	۱۵۰,۷۹۰,۰۰۰	-۰.۵%
نیم سکه	۸۲,۰۰۰,۰۰۰	۸۳,۰۰۰,۰۰۰	-۱.۲۰%
ربع سکه	۵۲,۲۰۰,۰۰۰	۵۳,۰۰۰,۰۰۰	-۱.۵۱%
طلای ۱۸ عیار	۱۳,۷۵۷,۰۰۰	۱۳,۸۲۴,۰۰۰	-۰.۵%
نرخ دلار نیما	۲۷۱,۶۰۱	۲۷۲,۵۶۷	-۰.۳۵%

بازارهای جهانی:

شرح	قیمت (دلار) در ۱۴۰۱/۰۷/۱۶	قیمت (دلار) در ۱۴۰۱/۰۷/۱۵	درصد تغییرات
نفت برنت	۹۸.۴۵	۹۸.۲۳	۰.۲۲%
اونس طلای جهانی	۱,۶۹۵	۱,۶۹۴	۰.۰۵%



کارگزاری بانک ملت

bank mellat brokerage co.

