



کارگزاری بانک ملت

bank mellat brokerage co.

گزارش روزانه بازار سرمایه

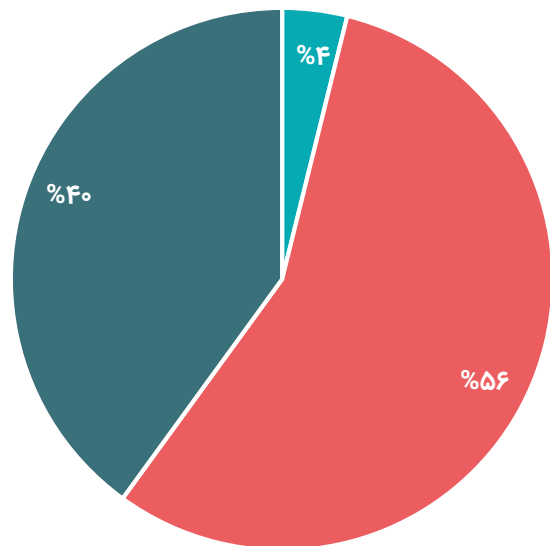
دوشنبه

۴ مهر ۱۴۰۱



شرح	امروز	درصد تغییر نسبت به روز قبل	درصد تغییر نسبت به هفته قبل	درصد تغییر نسبت به ماه قبل
شاخص کل بورس	۱,۳۳۴,۴۴۸	%۰.۴۷	%۲.۹۵	%۸.۶۶
شاخص هم وزن	۳۸۸,۰۳۱	%۰.۳۹	%۳.۱۳	%۵.۷۴
ارزش کل بازار		۵۰,۱۹۳,۷۱۰ میلیارد ریال		

صندوق های درآمد ثابت ■ سهام ■ صندوق های سهامی



تأثیرگذارترین نمادها		تأثیرگذارترین نمادها	
میزان تأثیر	نماد	میزان تأثیر	نماد
-۶.۸	کگهر	۶۴۲	فارس
۶.۷	فراپورس	۶۰۹	خودرو
۵.۴۶	کزغال	۵۵۶	فولاد
-۵.۴۱	دماوند	۴۷۲	شستا
-۵.۲۸	بپاس	۴۱۵	وغدیر

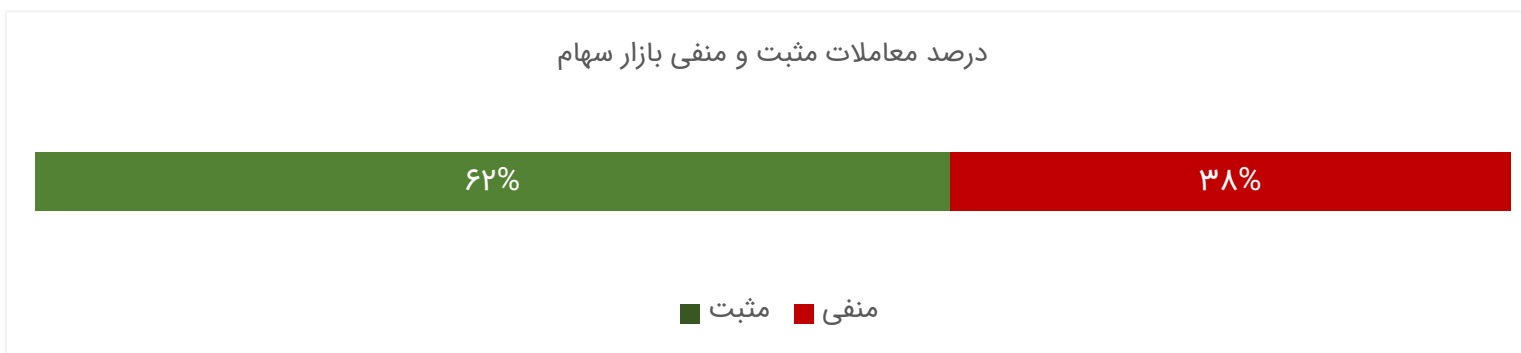
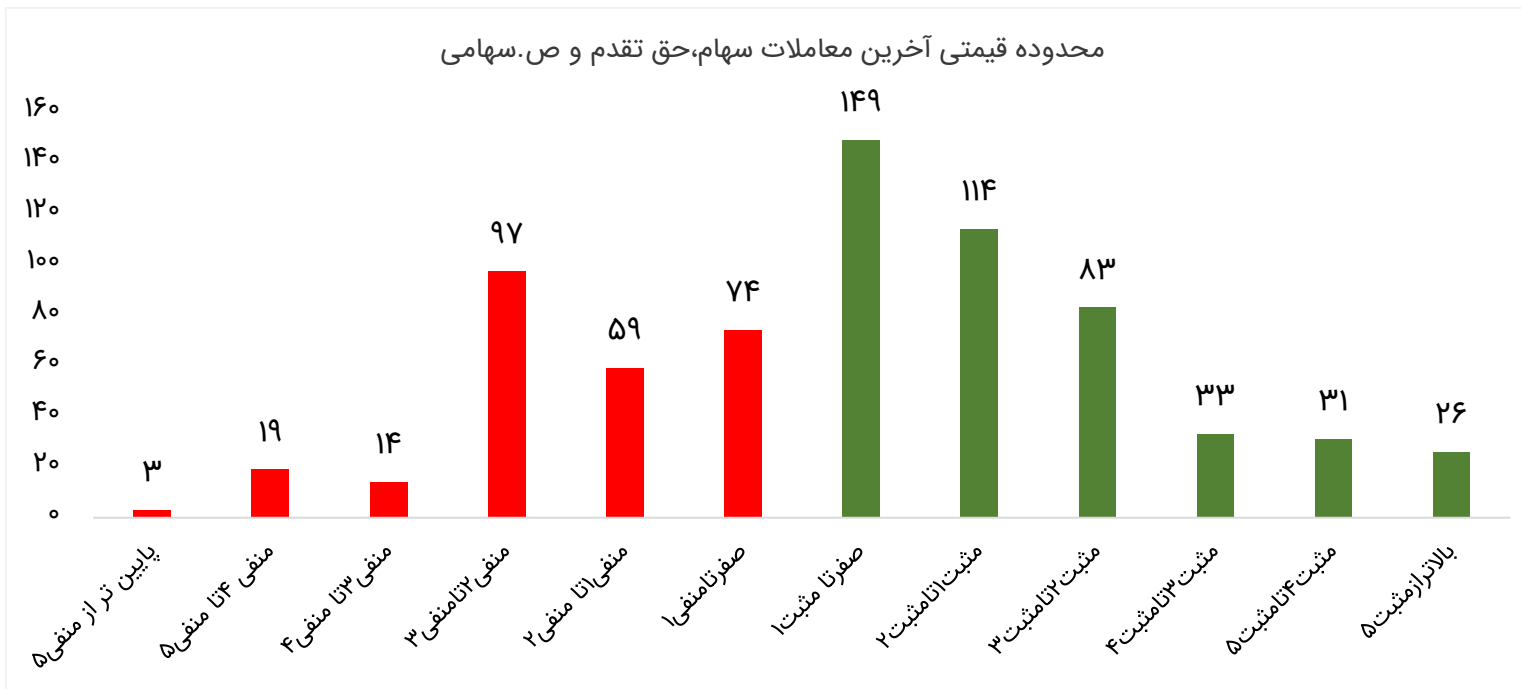
حجم معاملات (میلیارد)	ارزش معاملات (میلیارد تومان)	سرانه خرید حقیقی (میلیون تومان)	سرانه فروش حقیقی (میلیون تومان)	قدرت خرید حقیقی	ورود پول حقیقی (میلیارد تومان)
۶.۵	۳,۷۰۶.۴	۲۲.۲	۲۰.۲	۱.۰۹	۶۶.۱

معاملات خرد:

عنوان	حجم معاملات (میلیارد)	ارزش معاملات (میلیارد تومان)	ورود پول حقیقی (میلیارد تومان)
ورود و خروج پول اشخاص حقیقی در بازار سهام	۵.۴	۲,۰۸۰.۹	-۱۲۰.۹
ورود و خروج پول اشخاص حقیقی به صندوق با درآمد ثابت و مختلط	۱	۱,۴۸۲.۲	۲۰۵.۱
پنجاه سهم بزرگ	۱.۴	۴۶۳.۶	-۹۳.۹

معاملات خرد:

عنوان	تعداد خریداران	ارزش خرید (میلیارد تومان)	درصد خرید	درصد فروش	ارزش فروش (میلیارد تومان)	تعداد فروشندگان
حقیقی	۱۰۹,۵۷۶	۲,۴۱۷.۴	۶۵.۲۱	۶۳.۴۳	۲,۳۵۱	۱۱۶,۱۲۲
حقوقی	۱,۳۷۸	۱,۲۲۶.۴	۳۰.۳۹	۳۲.۱۸	۱,۱۹۲.۷	۸۹۶



ترین های بازار سهام

نماد	قیمت (ریال)	P/E
فزر	۱۹,۱۸۰	۲.۶۷
فولاد	۴,۹۵۰	۲.۸۶
ثامید	۱,۳۴۴	۲.۹۱
وبملت	۲,۶۱۱	۳.۰۰
شبندر	۶,۹۴۰	۳.۱۴

نمادهای با کمترین P/E

نماد	قیمت (ریال)	P/NAV
وخارزم	۳,۷۲۰	%۲۴.۲
وملی	۱۱۱,۳۸۰	%۲۷.۶
ثمسکن	۲,۶۴۳	%۲۸.۶
وسپهر	۶,۸۵۰	%۲۸.۸
پترول	۱,۹۴۱	%۳۲.۸

نمادهای با کمترین P/NAV

رتبه	نماد	آخرین قیمت (ریال)	حجم (میلیون)	قدرت پول
۱	وافتخار	۴,۲۱۸	۹.۲۹	۳۸.۷۸
۲	غپینو	۲,۴۵۴	۲۹.۴۳	۳۲.۳۱
۳	گکوثر	۲,۰۹۰	۳۵.۴۷	۲۶.۴۳
۴	گدنا	۴,۶۵۱	۱۳.۶۲	۱۱.۲۱
۵	سنوین	۴,۶۲۰	۴.۷۷	۸.۰۹

ورود پول هوشمند

رتبه	نماد	آخرین قیمت (ریال)	حجم (میلیون)	قدرت پول
۱	ثبات	۱۲,۴۶۹	۹۵.۰۸	۰.۰۱
۲	رشد	۱۰,۰۲۴	۴.۹۹	۰.۰۱
۳	شپنا	۵,۳۷۰	۶۰.۲۵	۰
۴	همای	۱۰,۰۲۴	۹۹.۹۷	۰
۵	وسدید	۱,۰۷۹	۱۱۲.۸۸	۰

خروج پول هوشمند



YTM(last)	آخرین	تعداد انتشار	روز تا سررسید	سررسید	قیمت اسمی	نماد
۲۲.۷۸%	۶۲۳۵۵۰	۱۰۰,۰۰۰,۰۰۰	۸۴۰	۱۴۰۳-۱۰-۲۴	۱,۰۰۰,۰۰۰	اخز۲۱۰۰
۲۲.۷۸%	۶۴۶۰۸۰	۱۰۰,۰۰۰,۰۰۰	۷۷۷	۱۴۰۳-۰۸-۲۱	۱,۰۰۰,۰۰۰	اخز۱۰۰۰
۲۲.۷۳%	۶۶۷۳۰۰	۱۰۰,۰۰۰,۰۰۰	۷۲۱	۱۴۰۳-۰۶-۲۶	۱,۰۰۰,۰۰۰	اخز۵۱۰۰
۲۲.۷۷%	۶۵۶۴۰۰	۱۵۰,۰۰۰,۰۰۰	۷۴۹	۱۴۰۳-۰۷-۲۳	۱,۰۰۰,۰۰۰	اخز۶۱۰۰
۲۲.۷۳%	۶۹۴۰۰۰	۵۰,۰۰۰,۰۰۰	۶۵۱	۱۴۰۳-۰۴-۱۸	۱,۰۰۰,۰۰۰	اخز۳۱۰۰
۲۲.۷۸%	۶۳۶۰۰۰	۵۰,۰۰۰,۰۰۰	۸۰۵	۱۴۰۳-۰۹-۱۹	۱,۰۰۰,۰۰۰	اخز۸۱۰۰
۲۲.۷۹%	۶۱۶۱۰۰	۵۰,۰۰۰,۰۰۰	۸۶۱	۱۴۰۳-۱۱-۱۵	۱,۰۰۰,۰۰۰	اخز۱۰۱۰
۲۱.۸۸%	۷۹۳۳۵۰	۵۰,۰۰۰,۰۰۰	۴۲۷	۱۴۰۲-۰۹-۰۶	۱,۰۰۰,۰۰۰	اخز۱۱۱۰
۲۲.۷۶%	۶۸۰۲۰۰	۱۰۰,۰۰۰,۰۰۰	۶۸۶	۱۴۰۳-۰۵-۲۲	۱,۰۰۰,۰۰۰	اخز۴۱۰۰
۲۱.۸۲%	۹۴۴۸۰۰	۵۰,۰۰۰,۰۰۰	۱۰۵	۱۴۰۱-۱۰-۱۹	۱,۰۰۰,۰۰۰	اخز۲۱۰۰
۲۲.۱۹%	۷۹۱۰۰۰	۲۵,۰۰۰,۰۰۰	۴۲۷	۱۴۰۲-۰۹-۰۶	۱,۰۰۰,۰۰۰	اخز۱۱۲۱
۲۱.۸۳%	۸۳۳۸۰۰	۵۰,۰۰۰,۰۰۰	۳۳۶	۱۴۰۲-۰۶-۰۶	۱,۰۰۰,۰۰۰	اخز۸۱۰۰
۲۲.۷۷%	۶۲۱۲۱۰	۶۰,۰۰۰,۰۰۰	۸۴۷	۱۴۰۳-۱۱-۰۱	۱,۰۰۰,۰۰۰	اخز۹۱۰۰
۲۲.۷۳%	۶۳۹۰۰۰	۵۰,۰۰۰,۰۰۰	۷۹۸	۱۴۰۳-۰۹-۱۲	۱,۰۰۰,۰۰۰	اخز۷۱۰۰
۲۱.۷۵%	۸۷۲۵۰۰	۵۰,۰۰۰,۰۰۰	۲۵۳	۱۴۰۲-۰۳-۱۶	۱,۰۰۰,۰۰۰	اخز۹۱۰۰
۲۲.۸۱%	۸۸۱۵۱۰	۲۵,۰۰۰,۰۰۰	۲۲۴	۱۴۰۲-۰۲-۱۸	۱,۰۰۰,۰۰۰	اخز۵۱۰۰
۲۲.۸۲%	۹۳۱۴۹۰	۵۰,۰۰۰,۰۰۰	۱۲۶	۱۴۰۱-۱۱-۱۰	۱,۰۰۰,۰۰۰	اخز۳۱۰۰
۲۲.۰۷%	۷۷۱۰۰۰	۵۰,۰۰۰,۰۰۰	۴۷۶	۱۴۰۲-۱۰-۲۵	۱,۰۰۰,۰۰۰	اخز۴۱۰۰
۲۲.۹۵%	۵۷۰۰۰۰	۱۵۰,۰۰۰,۰۰۰	۹۹۳	۱۴۰۴-۰۳-۲۵	۱,۰۰۰,۰۰۰	اخز۱۱۰۰
۲۲.۵۹%	۸۶۵۹۰۰	۱۵,۰۰۰,۰۰۰	۲۵۸	۱۴۰۲-۰۳-۲۱	۱,۰۰۰,۰۰۰	اخز۶۱۰۰
۲۲.۱۱%	۸۰۴۳۱۰	۵۰,۰۰۰,۰۰۰	۳۹۸	۱۴۰۲-۰۸-۰۷	۱,۰۰۰,۰۰۰	اخز۱۰۰۰
۲۴.۵۵%	۸۰۲۸۶۰	۴۰,۰۰۰,۰۰۰	۳۶۵	۱۴۰۲-۰۷-۰۴	۱,۰۰۰,۰۰۰	اخز۷۱۰۰


آخرین قیمت ها در بازارها

بازارهای موازی:

شرح	قیمت امروز	قیمت روز گذشته	درصد تغییرات
سکه امامی	۱۴۳,۴۲۰,۰۰۰	۱۴۳,۲۳۰,۰۰۰	۰.۱۳%
نیم سکه	۸۰,۰۰۰,۰۰۰	۸۰,۲۵۰,۰۰۰	-۰.۳۱%
ربع سکه	۵۰,۰۰۰,۰۰۰	۵۰,۱۲۰,۰۰۰	-۰.۲۴%
طلای ۱۸ عیار	۱۳,۱۱۳,۰۰۰	۱۳,۱۰۹,۰۰۰	۰.۰۳%
نرخ دلار نیما	۲۷۰,۴۷۲	۲۷۰,۷۵۳	-۰.۱۰%

بازارهای جهانی:

شرح	قیمت (دلار) در ۱۴۰۱/۰۷/۰۴	قیمت (دلار) در ۱۴۰۱/۰۷/۰۲	درصد تغییرات
نفت برنت	۸۵.۴۳	۸۶.۱۵	-۰.۸۳%
اونس طلای جهانی	۱,۶۳۹	۱,۶۴۳	-۰.۲۴%
آلومینیوم	۲,۱۵۲	۲,۱۶۵	-۰.۰۶%
روی	۲,۹۲۵	۳,۰۰۸	-۲.۷۶%



کارگزاری بانک ملت

bank mellat brokerage co.

