



# کارگزاری بانک ملت

bank mellat brokerage co.

## گزارش روزانه بازار سرمایه

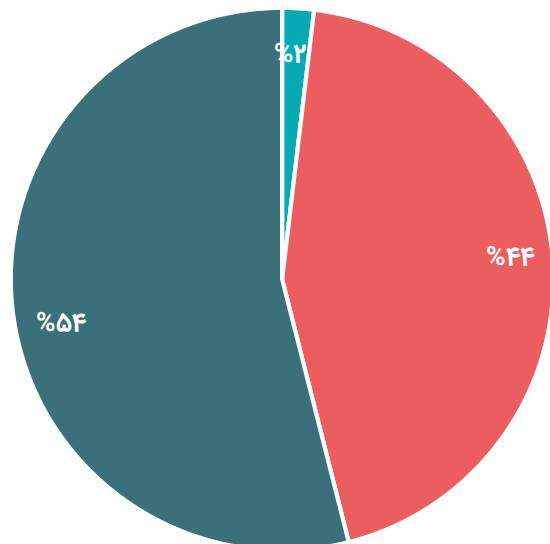
یکشنبه

۲۷ شهریور ۱۴۰۱



شرح	امروز	درصد تغییر نسبت به روز قبل	درصد تغییر نسبت به هفته قبل	درصد تغییر نسبت به ماه قبل
شاخص کل بورس	۱,۳۷۷,۹۱۵	-۰.۸۰%	-۰.۹۲%	-۵.۰۶%
شاخص هم وزن	۴۰۱,۹۰۸	-۰.۷۳%	-۰.۲۷%	۰.۷۰%
ارزش کل بازار	۵۱,۸۲۶,۲۸۱ میلیارد ریال			

صندوق های درآمد ثابت ■ سهام ■ صندوق های سهامی



تأثیرگذارترین نمادها		تأثیرگذارترین نمادها	
میزان تأثیر	نماد	میزان تأثیر	نماد
۱۱.۳۱-	فرا بورس	۸۴۵-	بورس
۹.۱۱-	کگهر	۷۰۷-	فولاد
۷.۹۶-	شگویا	۵۳۱-	شپنا
۶.۵۲-	شاون	۵۲۱-	فملی
۶.۴۶	صبا	۵۲۰-	شستا
	کزغال		فارس

## تابلخوانی


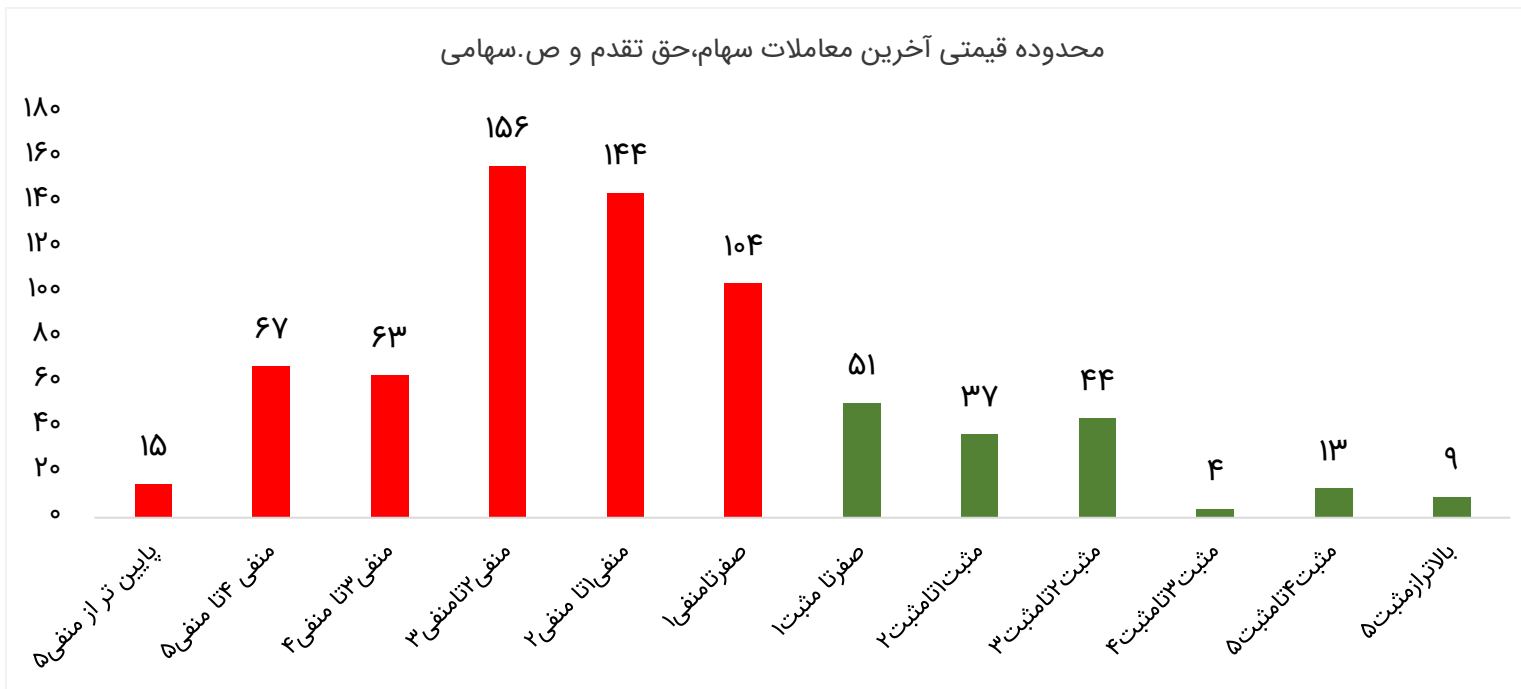
حجم معاملات (میلیارد)	ارزش معاملات (میلیارد تومان)	سرانه خرید حقیقی (میلیون تومان)	سرانه فروش حقیقی (میلیون تومان)	قدرت خرید حقیقی	ورود پول حقیقی (میلیارد تومان)
۶.۷	۴,۹۷۱.۱	۱۹.۱	۲۱.۷	-۱.۱۳	-۴۶۵.۲

### معاملات خرد:

عنوان	حجم معاملات (میلیارد)	ارزش معاملات (میلیارد تومان)	ورود پول حقیقی (میلیارد تومان)
ورود و خروج پول اشخاص حقیقی در بازار سهام	۵	۲,۱۹۵.۶	-۲۷۳.۱
ورود و خروج پول اشخاص حقیقی به صندوق با درآمد ثابت و مختلط	۱.۷	۲,۶۸۱.۸	-۱۸۶.۸
پنجاه سهم بزرگ	۱.۴	۴۷۴.۳	-۱۳۵.۷

### معاملات خرد:

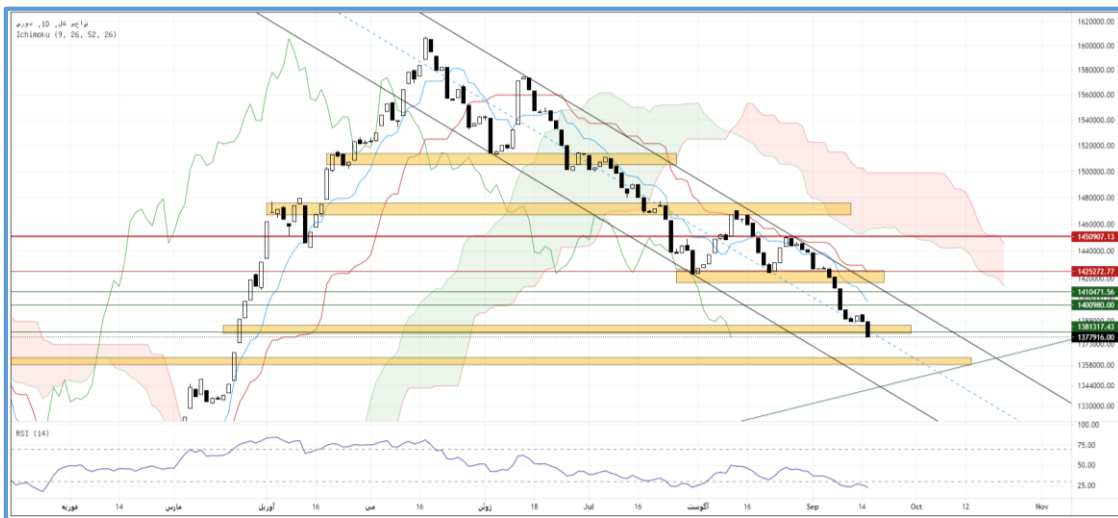
عنوان	تعداد خریداران	ارزش خرید (میلیارد تومان)	درصد خرید	درصد فروش	ارزش فروش (میلیارد تومان)	تعداد فروشندگان
حقیقی	۱۲۱,۲۹۳	۲,۳۱۹.۶	۴۶.۶۶	۵۵.۹۳	۲,۷۸۰.۲	۱۲۸,۳۲۴
حقوقی	۱,۶۸۵	۲,۶۳۴.۶	۵۳	۴۳.۷۳	۲,۱۷۴	۱,۰۱۴



# تحلیل تکنیکال شاخص ها در روز جاری

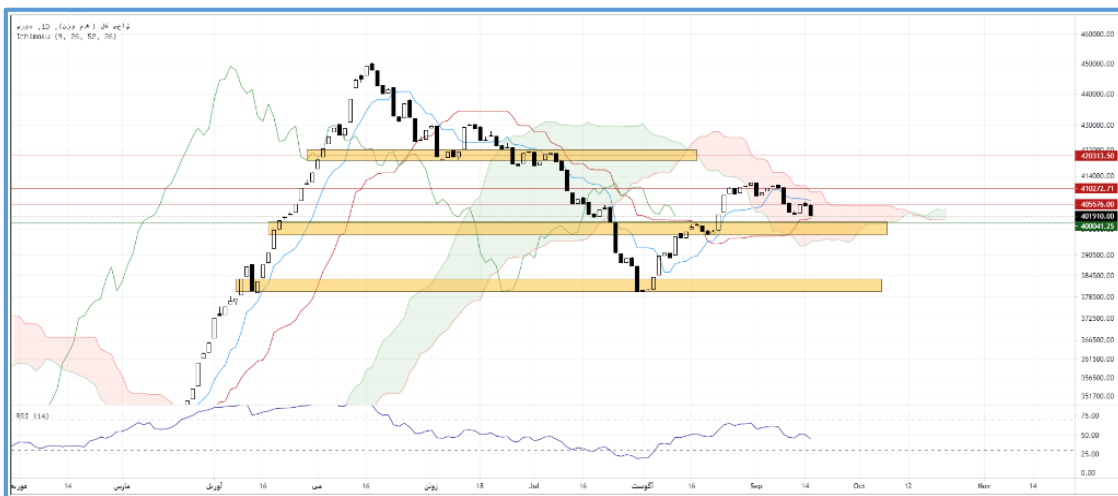
## شاخص کل

شاخص کل بورس اوراق بهادار تهران در پایان معاملات امروز؛ یکشنبه با افتی ۱۱ هزار و ۱۸۲ واحدی، بر ارتفاع ۱ میلیون و ۳۷۷ هزار واحد قرار گرفت و ۰.۸ درصد کاهش را ثبت کرد. نمودار شاخص کل در یک کانال نزولی قرار گرفته است و حمایت ۱ میلیون و ۳۸۰ هزار واحد را نیز از دست داد؛ انتظار بر این است شاخص کل ابتدا تا محدوده ۱ میلیون و ۳۷۰ هزار واحد و پس از آن در میان مدت تا محدوده ۱ میلیون و ۳۵۵ هزار واحد افت داشته باشد.



## شاخص هموزن

شاخص کل هموزن در نتیجه معاملات امروز؛ یکشنبه ۲۷ شهریور ۱۴۰۱، با افتی ۲ هزار و ۹۷۹ واحدی، بر ارتفاع ۴۰۱ هزار واحد قرار گرفت و ۰.۷۴ درصد کاهش را ثبت کرد. نمودار شاخص هموزن با افت روز جاری به نزدیکی محدوده حمایتی ۴۰۰ هزار واحد رسیده و در صورتیکه در این محدوده حمایت نشود، تا محدوده ۳۹۰ هزار واحد امکان اصلاح دارد.



## ترین های بازار سهام

نماد	قیمت (ریال)	P/E
فزر	۲۰,۰۰۰	۲.۹۸
فولاد	۵,۱۱۰	۲.۹۸
ثامید	۱,۳۹۳	۳.۰۵
وبملت	۲,۶۸۷	۳.۱۴
شبندر	۷,۰۲۰	۳.۲۳

نمادهای با کمترین P/E

نماد	قیمت (ریال)	P/NAV
وخارزم	۳,۹۳۸	%۲۵
وسپهر	۶,۸۵۰	%۲۸.۶
ثمسکن	۲,۸۹۴	%۲۸.۸
وملی	۱۲۰,۵۴۰	%۲۹.۵
پترول	۲,۰۲۴	%۳۳.۳

نمادهای با کمترین P/NAV

رتبه	نماد	آخرین قیمت (ریال)	حجم (میلیون)	قدرت پول
۱	حگردش	۲,۲۴۹	۲۵.۲۸	۱۵.۱۷
۲	دبالکج	۳,۷۰۱	۴.۷۹	۹.۳۶
۳	وپترو	۹,۴۰۰	۳.۲۲	۵.۹۷
۴	سجام	۲,۳۶۵	۵.۶۶	۳.۳
۵	کزغال	۱۶,۹۷۰	۸.۶۳	۱.۹۹

ورود پول هوشمند

رتبه	نماد	آخرین قیمت (ریال)	حجم (میلیون)	قدرت پول
۱	اوستا	۲۴,۲۸۶	۵۵.۰۹	۰.۲۷
۲	وایرا	۱,۸۷۱	۱۱.۳۹	۰.۰۲
۳	وتوشه	۴,۷۰۰	۵.۰۳	۰.۰۲
۴	دی	۶۶۰	۲۶۱.۱۹	۰
۵	شستا	۹۲۰	۳۳۴.۲۷	۰

خروج پول هوشمند




نماد	قیمت اسمی	سررسید	روز تا سررسید	تعداد انتشار	آخرین	میزان تغییر	YTM(last)
اخزا۱۹	۱,۰۰۰,۰۰۰	۱۴۰۲-۰۳-۲۲	۲۶۷	۲۰,۰۰۰,۰۰۰	۸۵۴۰۰۰	-	۲۳.۰۲%
اخزا۲۱	۱,۰۰۰,۰۰۰	۱۴۰۳-۱۰-۲۴	۸۴۸	۱۰۰,۰۰۰,۰۰۰	۶۲۴۰۱۰	-۰.۰۰۲	۲۲.۵۱%
اخزا۱۱	۱,۰۰۰,۰۰۰	۱۴۰۳-۰۸-۲۱	۷۸۵	۱۰۰,۰۰۰,۰۰۰	۶۴۶۳۳۰	-۰.۰۰۱۶	۲۲.۵۰%
اخزا۵۱	۱,۰۰۰,۰۰۰	۱۴۰۳-۰۶-۲۶	۷۲۹	۱۰۰,۰۰۰,۰۰۰	۶۶۶۷۶۰	-۰.۰۰۱۷	۲۲.۵۰%
اخزا۶۱	۱,۰۰۰,۰۰۰	۱۴۰۳-۰۷-۲۳	۷۵۷	۱۵۰,۰۰۰,۰۰۰	۶۵۶۴۶۰	-۰.۰۰۰۹	۲۲.۵۰%
اخزا۱۱	۱,۰۰۰,۰۰۰	۱۴۰۳-۰۹-۱۹	۸۱۳	۵۰,۰۰۰,۰۰۰	۶۳۶۳۴۰	-۰.۰۰۱۷	۲۲.۵۰%
اخزا۴۱	۱,۰۰۰,۰۰۰	۱۴۰۳-۰۵-۲۲	۶۹۴	۱۰۰,۰۰۰,۰۰۰	۶۸۰۱۹۰	-۰.۰۰۰۴	۲۲.۴۷%
اخزا۳۱	۱,۰۰۰,۰۰۰	۱۴۰۳-۰۴-۱۸	۶۵۹	۵۰,۰۰۰,۰۰۰	۶۹۳۵۳۰	-۰.۰۰۰۴	۲۲.۴۷%
اخزا۹۱	۱,۰۰۰,۰۰۰	۱۴۰۳-۱۱-۰۱	۸۵۵	۶۰,۰۰۰,۰۰۰	۶۲۲۱۰۰	-۰.۰۰۰۶	۲۲.۴۶%
اخزا۷۱	۱,۰۰۰,۰۰۰	۱۴۰۳-۰۹-۱۲	۸۰۶	۵۰,۰۰۰,۰۰۰	۶۳۹۵۰۰	۰.۰۰۰۳	۲۲.۴۴%
اخزا۱۵	۱,۰۰۰,۰۰۰	۱۴۰۳-۱۱-۱۵	۸۶۹	۵۰,۰۰۰,۰۰۰	۶۱۷۶۷۰	۰	۲۲.۴۳%
اخزا۳۱	۱,۰۰۰,۰۰۰	۱۴۰۱-۱۱-۱۰	۱۳۴	۵۰,۰۰۰,۰۰۰	۹۲۹۹۰۰	۰.۰۰۲۵	۲۱.۸۹%
اخزا۱۱	۱,۰۰۰,۰۰۰	۱۴۰۲-۰۹-۰۶	۴۳۵	۵۰,۰۰۰,۰۰۰	۷۹۱۰۱۰	-۰.۰۰۲۷	۲۱.۷۴%
اخزا۴۱	۱,۰۰۰,۰۰۰	۱۴۰۱-۱۲-۱۵	۱۶۹	۲۰,۰۰۰,۰۰۰	۹۱۳۰۰۰	-۰.۰۰۱۴	۲۱.۷۲%
اخزا۲۱	۱,۰۰۰,۰۰۰	۱۴۰۱-۱۰-۱۹	۱۱۳	۵۰,۰۰۰,۰۰۰	۹۴۱۰۰۰	۰.۰۰۳۷	۲۱.۷۰%
اخزا۱۱	۱,۰۰۰,۰۰۰	۱۴۰۲-۰۶-۰۶	۳۴۴	۵۰,۰۰۰,۰۰۰	۸۳۱۰۰۰	-۰.۰۰۰۲	۲۱.۷۰%
اخزا۷۱	۱,۰۰۰,۰۰۰	۱۴۰۲-۰۷-۰۴	۳۷۳	۴۰,۰۰۰,۰۰۰	۸۱۸۴۹۰	۰.۰۰۱۶	۲۱.۶۵%
اخزا۴۱	۱,۰۰۰,۰۰۰	۱۴۰۲-۱۰-۲۵	۴۸۴	۵۰,۰۰۰,۰۰۰	۷۷۱۳۶۰	۰.۰۰۴۴	۲۱.۶۳%
اخزا۱۲	۱,۰۰۰,۰۰۰	۱۴۰۲-۰۸-۰۶	۴۰۵	۲۵,۰۰۰,۰۰۰	۸۰۳۰۰۰	-	۲۱.۵۱%
اخزا۱۱	۱,۰۰۰,۰۰۰	۱۴۰۲-۰۹-۰۶	۴۳۵	۲۵,۰۰۰,۰۰۰	۷۹۱۳۱۰	-	۲۱.۴۳%
اخزا۵۱	۱,۰۰۰,۰۰۰	۱۴۰۲-۰۲-۱۸	۲۳۲	۲۵,۰۰۰,۰۰۰	۸۸۴۰۰۰	۰.۰۰۴۴	۲۱.۴۱%
اخزا۶۱	۱,۰۰۰,۰۰۰	۱۴۰۲-۰۳-۲۱	۲۶۶	۱۵,۰۰۰,۰۰۰	۸۶۶۹۰۰	-	۲۱.۳۰%
اخزا۱۵	۱,۰۰۰,۰۰۰	۱۴۰۲-۰۸-۰۷	۴۰۶	۵۰,۰۰۰,۰۰۰	۸۰۶۷۰۰	۰.۰۰۴۶	۲۱.۳۰%
اخزا۹۱	۱,۰۰۰,۰۰۰	۱۴۰۲-۰۳-۱۶	۲۶۱	۵۰,۰۰۰,۰۰۰	۸۷۵۰۰۰	۰.۰۰۸	۲۰.۵۳%
اخزا۱۱	۱,۰۰۰,۰۰۰	۱۴۰۳-۰۶-۱۹	۷۲۲	۵۰,۰۰۰,۰۰۰	۶۶۳۰۹۰	-	۲۰.۵۰%
اخزا۱۶	۱,۰۰۰,۰۰۰	۱۴۰۲-۰۵-۲۸	۳۳۵	۶۰,۰۰۰,۰۰۰	۸۵۶۶۰۰	۰.۰۱۷۱	۱۸.۳۷%

## آخرین قیمت ها در بازارها

بازارهای موازی:

شرح	قیمت امروز	قیمت روز گذشته	درصد تغییرات
سکه امامی	۱۴۳,۸۳۰,۰۰۰	۱۴۴,۹۰۰,۰۰۰	-۰.۷۴%
نیم سکه	۸۱,۳۰۰,۰۰۰	۸۱,۵۰۰,۰۰۰	-۰.۲۴%
ربع سکه	۵۱,۴۲۰,۰۰۰	۵۱,۵۰۰,۰۰۰	-۰.۱۵%
طلای ۱۸ عیار	۱۳,۱۴۳,۰۰۰	۱۳,۲۲۴,۰۰۰	-۰.۶۱%
نرخ دلار نیما	۲۷۰.۰۲۵	۲۶۹.۹۹۱	۰.۰۱%





کارگزاری بانک ملت

bank mellat brokerage co.

