



# کارگزاری بانک ملت

bank mellat brokerage co.

## گزارش روزانه بازار سرمایه

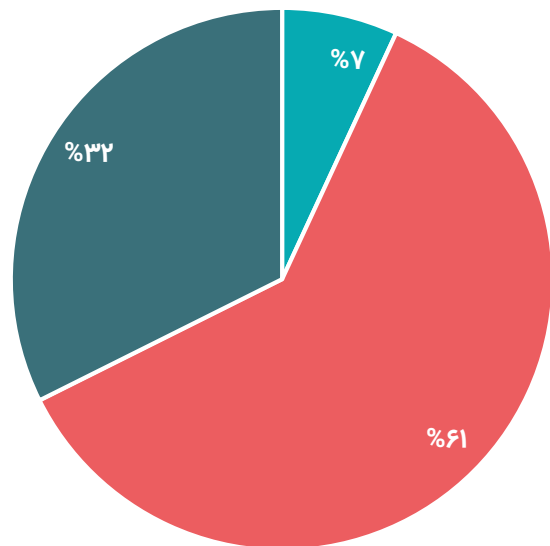
سه شنبه

۲۲ شهریور ۱۴۰۱



شرح	امروز	درصد تغییر نسبت به روز قبل	درصد تغییر نسبت به هفته قبل	درصد تغییر نسبت به ماه قبل
شاخص کل بورس	۱,۳۹۳,۱۲۶	%۰.۲۹	-۱.۹۵%	-۵.۰۴%
شاخص هم وزن	۴۰۵,۲۵۷	%۰.۶۸	-۱.۳۴%	۲.۳۶%
ارزش کل بازار		۵۲,۳۹۳,۱۲۰ میلیارد ریال		

صندوق های درآمد ثابت ■ سهام ■ صندوق های سهامی



تأثیرگذارترین نمادها		تأثیرگذارترین نمادها	
میزان تأثیر	نماد	میزان تأثیر	نماد
۲۴.۸۸-	فرا بورس	۱۱۲۶	بورس
۷.۸	صبا	۷۰۵	فولاد
۶.۸-	دماوند	۶۵۰-	خودرو
۳.۷-	کگهر	۳۸۴	فارس
۳.۰۸	فغدیر	۳۱۸	خسایا
	بمپنا		فملی

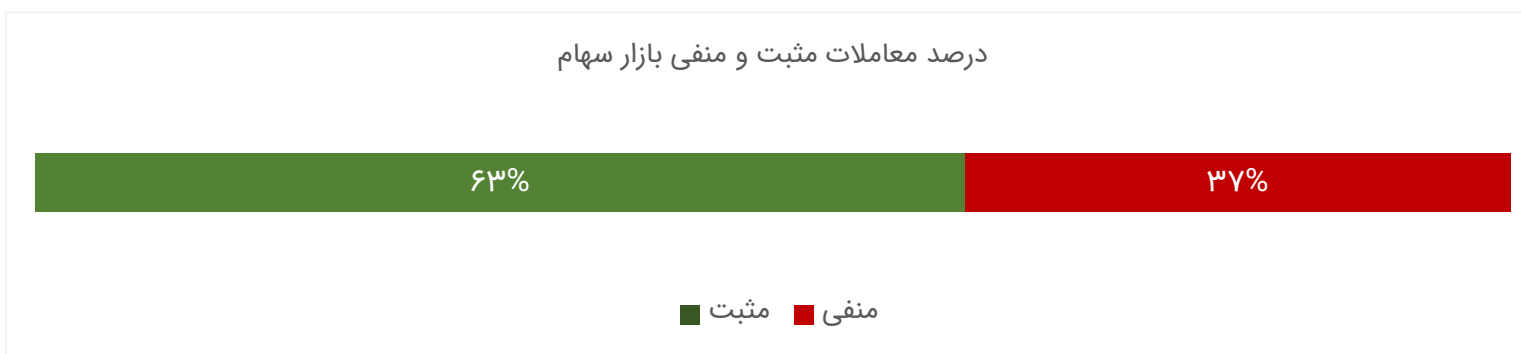
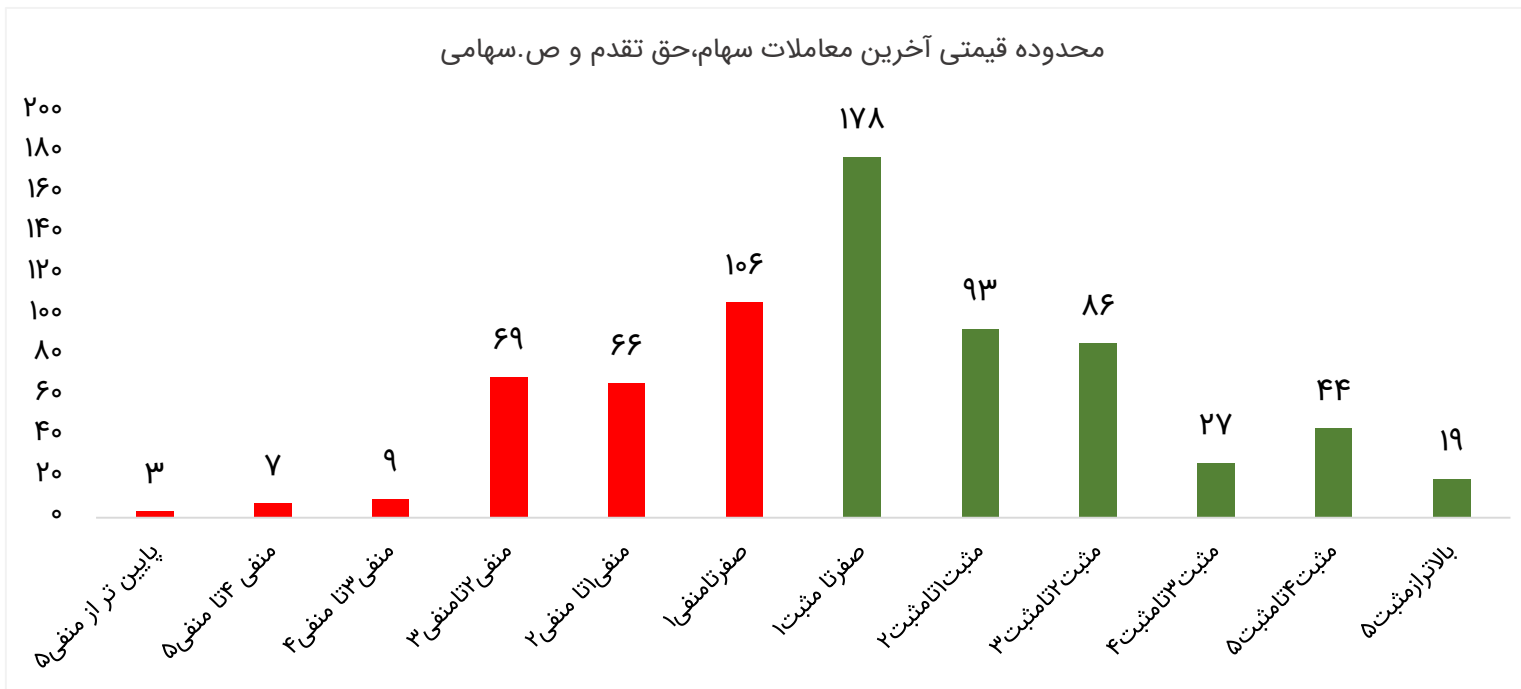
حجم معاملات (میلیارد)	ارزش معاملات (میلیارد تومان)	سرانه خرید حقیقی (میلیون تومان)	سرانه فروش حقیقی (میلیون تومان)	قدرت خرید حقیقی	ورود پول حقیقی (میلیارد تومان)
۶.۷	۴,۳۴۷.۹	۲۲.۱	۲۰.۶	۱.۰۷	-۴.۲

## معاملات خرد:

عنوان	حجم معاملات (میلیارد)	ارزش معاملات (میلیارد تومان)	ورود پول حقیقی (میلیارد تومان)
ورود و خروج پول اشخاص حقیقی در بازار سهام	۵.۷	۲,۶۴۰.۱	۲۲.۵
ورود و خروج پول اشخاص حقیقی به صندوق با درآمد ثابت و مختلط	۰.۹۸	۱,۴۰۷.۵	-۱۱.۱
پنجاه سهم بزرگ	۱.۷	۵۹۲.۲	۱۸.۶

## معاملات خرد:

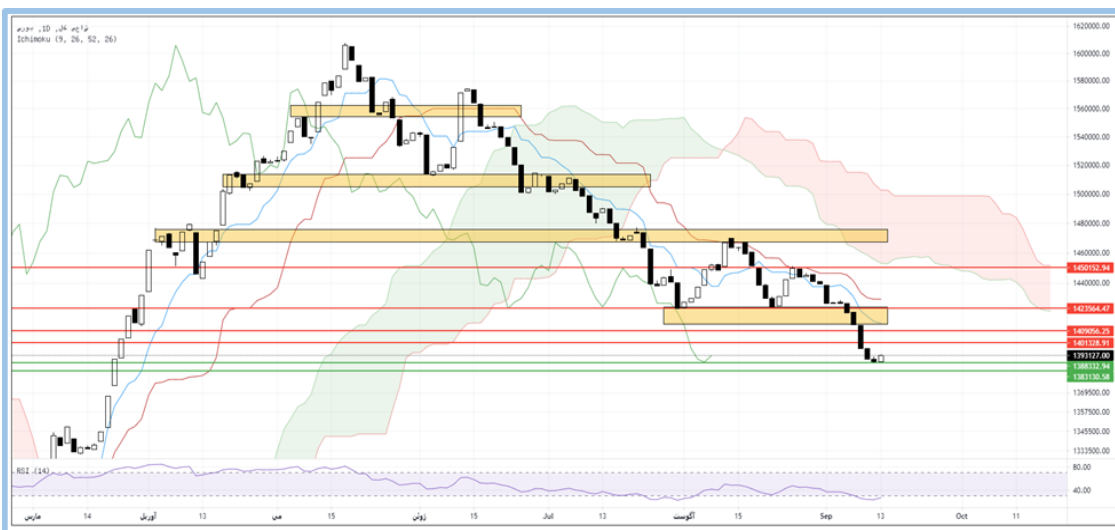
عنوان	تعداد خریداران	ارزش خرید (میلیارد تومان)	درصد خرید	درصد فروش	ارزش فروش (میلیارد تومان)	تعداد فروشندگان
حقیقی	۱۲۹,۰۶۲	۲,۸۴۸	۶۵.۵	۶۵.۵۴	۲,۸۴۹.۵	۱۳۸,۲۲۸
حقوقی	۱,۵۵۹	۱,۴۸۹.۵	۳۴.۲۶	۳۴.۲۲	۱,۴۸۸	۱,۳۹۷



# تحلیل تکنیکال شاخص ها در روز جاری

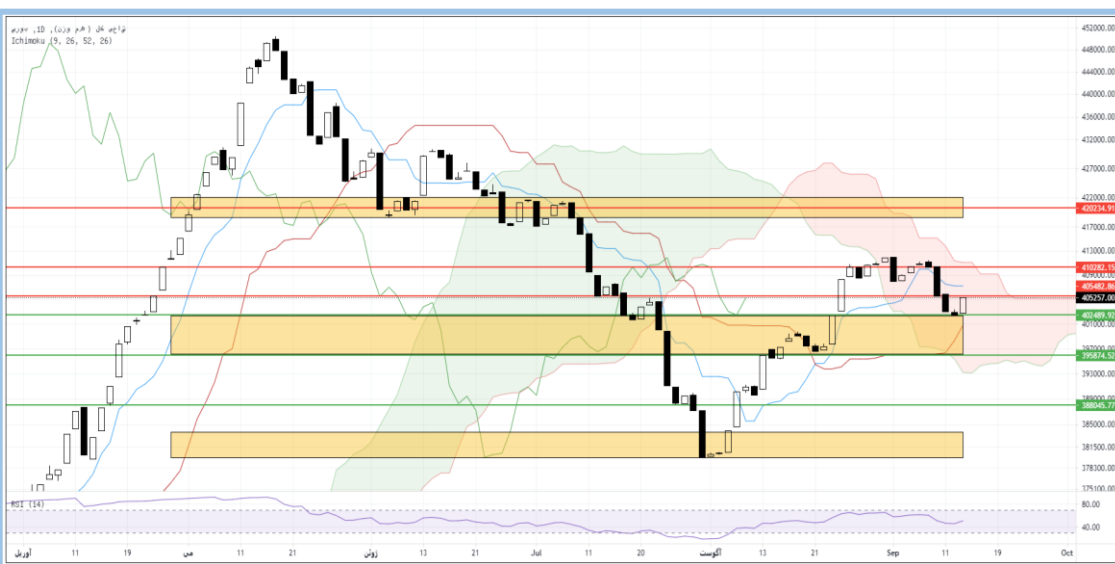
## شاخص کل

شاخص کل بورس اوراق بهادار تهران در پایان معاملات امروز؛ سه شنبه ۲۲ شهریور ۱۴۰۱، با رشدی ۴ هزار و ۱۵۵ واحدی، بر ارتفاع ۱ میلیون و ۳۹۳ هزار واحد قرار گرفت و ۰.۳ درصد افزایش را ثبت کرد. نمودار شاخص کل نسبت به محدوده ۱ میلیون و ۳۹۰ هزار واحد واکنش نشان داد و به سمت محدوده مقاومتی ۱ میلیون و ۴۰۰ هزار واحد حرکت کرد و انتظار می‌رود طی روزهای آتی به این محدوده برسد.



## شاخص هموزن

شاخص کل هموزن در نتیجه معاملات امروز؛ سه شنبه ۲۲ شهریور ۱۴۰۱، با رشدی ۲ هزار و ۷۷۳ واحدی، بر ارتفاع ۴۰۵ هزار و ۲۵۶ واحدی قرار گرفت و ۰.۶۹ درصد افزایش را ثبت کرد. نمودار شاخص کل هم وزن، در محدوده حمایتی ۴۰۰ هزار واحد حمایت شد. با توجه به شرایط اندیکاتوری شاخص، انتظار می‌رود شاخص هموزن در محدوده فعلی نوسان داشته باشد و رشد بیشتر آن منوط به عبور از مقاومت ۴۰۵ هزار واحد خواهد بود.



## ترین های بازار سهام

نماد	قیمت (ریال)	P/E
فولاد	۵,۱۸۰	۲.۹۹
ثامید	۱,۴۰۳	۳.۰۴
فزر	۲۱,۳۵۰	۳.۰۵
وبملت	۲,۷۴۴	۳.۱۵
شبندر	۷,۱۶۰	۳.۲۴

نمادهای با کمترین P/E

نماد	قیمت (ریال)	P/NAV
وخارزم	۳,۹۹۸	%۲۵.۴
وسپهر	۶,۸۶۰	%۲۸.۶
ثمسکن	۲,۹۰۰	%۳۰.۲
وملی	۱۲۵,۴۷۰	%۳۰.۷
پترول	۲,۱۷۷	%۳۵

نمادهای با کمترین P/NAV

رتبه	نماد	آخرین قیمت (ریال)	حجم (میلیون)	قدرت پول
۱	بجهرم	۱,۹۷۹	۳۴.۷۴	۲۹.۵۷
۲	کیسون	۱,۲۹۴	۴۳.۶۱	۲۳.۸۸
۳	گکوثر	۱,۶۱۳	۱۶.۴۷	۲۳.۰۵
۴	وبیمه	۱,۶۴۴	۵۰.۹۵	۲۲.۳۲
۵	قجام	۶,۱۱۰	۵۰.۷۰	۱۲.۷۴

ورود پول هوشمند

رتبه	نماد	آخرین قیمت (ریال)	حجم (میلیون)	قدرت پول
۱	ایپرداز	۵,۹۹۰	۱۵.۲۱	۰.۰۴
۲	واتی	۸,۱۰۰	۷.۶۱	۰.۰۲
۳	شاملا	۹,۵۵۰	۱۲.۵۶	۰.۰۲
۴	پاداش	۱۰,۰۱۱	۹.۰۸	۰.۰۲
۵	وتوشه	۴,۹۲۰	۳.۳۴	۰.۰۱

خروج پول هوشمند



نماد	قیمت اسمی	سررسید	روز تا سررسید	تعداد انتشار	آخرین	میزان تغییر	YTM(last)
اخزا۱۱۰	۱,۰۰۰,۰۰۰	۱۴۰۳-۰۸-۲۱	۷۹۰	۱۰۰,۰۰۰,۰۰۰	۶۴۶۶۹۰	۰.۰۰۰۵	۲۲.۳۱%
اخزا۱۲۰	۱,۰۰۰,۰۰۰	۱۴۰۳-۰۵-۲۲	۶۹۹	۱۰۰,۰۰۰,۰۰۰	۶۸۰۱۰۰	۰.۰۰۱۷	۲۲.۳۰%
اخزا۱۰۱	۱,۰۰۰,۰۰۰	۱۴۰۳-۱۱-۱۵	۸۷۴	۵۰,۰۰۰,۰۰۰	۶۱۷۵۰۰	۰.۰۰۲۴	۲۲.۳۰%
اخزا۱۰۷	۱,۰۰۰,۰۰۰	۱۴۰۳-۰۹-۱۲	۸۱۱	۵۰,۰۰۰,۰۰۰	۶۳۹۴۰۰	۰.۰۰۲۶	۲۲.۳۰%
اخزا۱۰۹	۱,۰۰۰,۰۰۰	۱۴۰۳-۱۱-۰۱	۸۶۰	۶۰,۰۰۰,۰۰۰	۶۲۲۳۵۰	۰.۰۰۱۴	۲۲.۳۰%
اخزا۱۰۶	۱,۰۰۰,۰۰۰	۱۴۰۳-۰۷-۲۳	۷۶۲	۱۵۰,۰۰۰,۰۰۰	۶۵۷۰۰۰	۰.۰۰۱۹	۲۲.۲۹%
اخزا۱۰۸	۱,۰۰۰,۰۰۰	۱۴۰۳-۰۹-۱۹	۸۱۸	۵۰,۰۰۰,۰۰۰	۶۳۷۰۰۰	۰.۰۰۲۱	۲۲.۲۹%
اخزا۱۰۲	۱,۰۰۰,۰۰۰	۱۴۰۳-۱۰-۲۴	۸۵۳	۱۰۰,۰۰۰,۰۰۰	۶۲۵۰۰۰	۰.۰۰۰۲	۲۲.۲۸%
اخزا۱۰۳	۱,۰۰۰,۰۰۰	۱۴۰۳-۰۴-۱۸	۶۶۴	۵۰,۰۰۰,۰۰۰	۶۹۳۸۴۰	۰.۰۰۰۲	۲۲.۲۵%
اخزا۱۰۵	۱,۰۰۰,۰۰۰	۱۴۰۳-۰۶-۲۶	۷۳۴	۱۰۰,۰۰۰,۰۰۰	۶۶۸۰۰۰	۰.۰۰۲۹	۲۲.۲۲%
اخزا۱۰۵	۱,۰۰۰,۰۰۰	۱۴۰۲-۰۲-۱۸	۲۳۷	۲۵,۰۰۰,۰۰۰	۸۸۰۰۱۰	۰.۰۰۰۵	۲۱.۷۶%
اخزا۱۰۹	۱,۰۰۰,۰۰۰	۱۴۰۲-۰۳-۱۶	۲۶۶	۵۰,۰۰۰,۰۰۰	۸۶۷۰۰۰	۰.۰۰۰۶	۲۱.۶۳%
اخزا۱۰۱	۱,۰۰۰,۰۰۰	۱۴۰۲-۰۸-۰۷	۴۱۱	۵۰,۰۰۰,۰۰۰	۸۰۲۱۷۰	۰.۰۰۰۳	۲۱.۶۲%
اخزا۱۱۴	۱,۰۰۰,۰۰۰	۱۴۰۲-۱۰-۲۵	۴۸۹	۵۰,۰۰۰,۰۰۰	۷۶۹۳۴۰	۰.۰۰۰۳	۲۱.۶۲%
اخزا۱۰۲	۱,۰۰۰,۰۰۰	۱۴۰۲-۰۸-۰۶	۴۱۰	۲۵,۰۰۰,۰۰۰	۸۰۳۰۰۰	-	۲۱.۵۱%
اخزا۱۰۲	۱,۰۰۰,۰۰۰	۱۴۰۱-۱۰-۱۹	۱۱۸	۵۰,۰۰۰,۰۰۰	۹۳۸۹۷۰	۰.۰۰۲۲	۲۱.۵۱%
اخزا۱۰۳	۱,۰۰۰,۰۰۰	۱۴۰۱-۱۱-۱۰	۱۳۹	۵۰,۰۰۰,۰۰۰	۹۲۸۶۰۰	۰.۰۰۲۴	۲۱.۴۷%
اخزا۱۱۱	۱,۰۰۰,۰۰۰	۱۴۰۲-۰۹-۰۶	۴۴۰	۵۰,۰۰۰,۰۰۰	۷۹۱۰۰۰	۰.۰۰۱۳	۲۱.۴۷%
اخزا۱۰۲	۱,۰۰۰,۰۰۰	۱۴۰۲-۰۹-۰۶	۴۴۰	۲۵,۰۰۰,۰۰۰	۷۹۱۳۱۰	۰.۰۰۲۵	۲۱.۴۳%
اخزا۱۰۸	۱,۰۰۰,۰۰۰	۱۴۰۲-۰۶-۰۶	۳۴۹	۵۰,۰۰۰,۰۰۰	۸۳۰۹۹۰	۰.۰۰۳۲	۲۱.۳۶%
اخزا۱۰۷	۱,۰۰۰,۰۰۰	۱۴۰۲-۰۷-۰۴	۳۷۸	۴۰,۰۰۰,۰۰۰	۸۲۰۰۰۰	۰	۲۱.۱۲%
اخزا۱۱۱	۱,۰۰۰,۰۰۰	۱۴۰۳-۰۶-۱۹	۷۲۷	۵۰,۰۰۰,۰۰۰	۶۶۳۰۹۰	-	۲۰.۵۰%
اخزا۱۰۶	۱,۰۰۰,۰۰۰	۱۴۰۲-۰۳-۲۱	۲۷۱	۱۵,۰۰۰,۰۰۰	۸۶۹۵۰۰	-	۲۰.۴۸%
اخزا۱۱۶	۱,۰۰۰,۰۰۰	۱۴۰۲-۰۵-۲۸	۳۴۰	۶۰,۰۰۰,۰۰۰	۸۴۲۱۸۰	-	۲۰.۰۵%
اخزا۱۰۴	۱,۰۰۰,۰۰۰	۱۴۰۱-۱۲-۱۵	۱۷۴	۲۰,۰۰۰,۰۰۰	۹۲۳۰۰۰	۰.۰۱۴۷	۱۸.۳۰%

## آخرین قیمت ها در بازارها


### بازارهای موازی:

شرح	قیمت امروز	قیمت روز گذشته	درصد تغییرات
سکه امامی	۱۴۷,۱۰۰,۰۰۰	۱۴۴,۴۸۰,۰۰۰	۱.۸۱%
نیم سکه	۸۲,۵۰۰,۰۰۰	۸۲,۰۰۰,۰۰۰	۰.۶۰%
ربع سکه	۵۲,۵۳۰,۰۰۰	۵۲,۵۰۰,۰۰۰	۰.۰۵%
طلای ۱۸ عیار	۱۳,۳۴۶,۰۰۰	۱۳,۲۵۹,۰۰۰	۰.۶۵%
نرخ دلار نیما	۲۶۹,۷۴۶	۲۷۰,۷۱۳	-۰.۳۵%

### بازارهای جهانی:

شرح	قیمت (دلار) در ۱۴۰۱/۰۶/۲۲	قیمت (دلار) در ۱۴۰۱/۰۶/۲۱	درصد تغییرات
نفت برنت	۹۵.۱۱	۹۴	۱.۱۸%
اونس طلای جهانی	۱,۷۲۷	۱,۷۲۴	۰.۱۷%
آلومینیوم	۲,۳۳۷	۲,۲۸۳	۲.۳۶%
مس	۸,۰۶۳	۷,۹۵۵	۱.۳۶%
روی	۳,۲۶۰	۳,۱۹۶	۲.۰۰%





کارگزاری بانک ملت

bank mellat brokerage co.

