



# کارگزاری بانک ملت

bank mellat brokerage co.

## گزارش روزانه بازار سرمایه

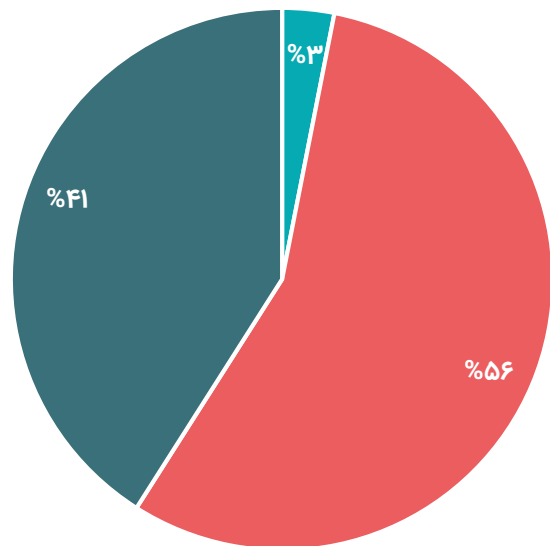
شنبه

۱۹ شهریور ۱۴۰۱



شرح	امروز	درصد تغییر نسبت به روز قبل	درصد تغییر نسبت به هفته قبل	درصد تغییر نسبت به ماه قبل
شاخص کل بورس	۱,۳۹۷,۴۳۴	-۱.۰۹%	-۲.۰۶%	-۳.۵۲%
شاخص هم وزن	۴۰۵,۵۶۹	-۱.۱۵%	-۰.۵۸%	۴.۰۹%
ارزش کل بازار	۵۲,۵۵۹,۱۷۳ میلیارد ریال			

صندوق های درآمد ثابت ■ سهام ■ صندوق های سهامی



تأثیرگذارترین نمادها		تأثیرگذارترین نمادها	
میزان تأثیر	نماد	میزان تأثیر	نماد
-۱۶.۱۴	فرا بورس	-۱۹۵۲	بورس
-۱۰.۵	آریا	-۱۱۳۸	فارس
-۸.۲۴	بپاس	-۶۷۰	کچاد
-۷.۸	خدیزل	-۶۶۱	حکشتی
-۴.۸۸	زاگرس	-۶۳۸	وپاسار
	دماوند		کگل


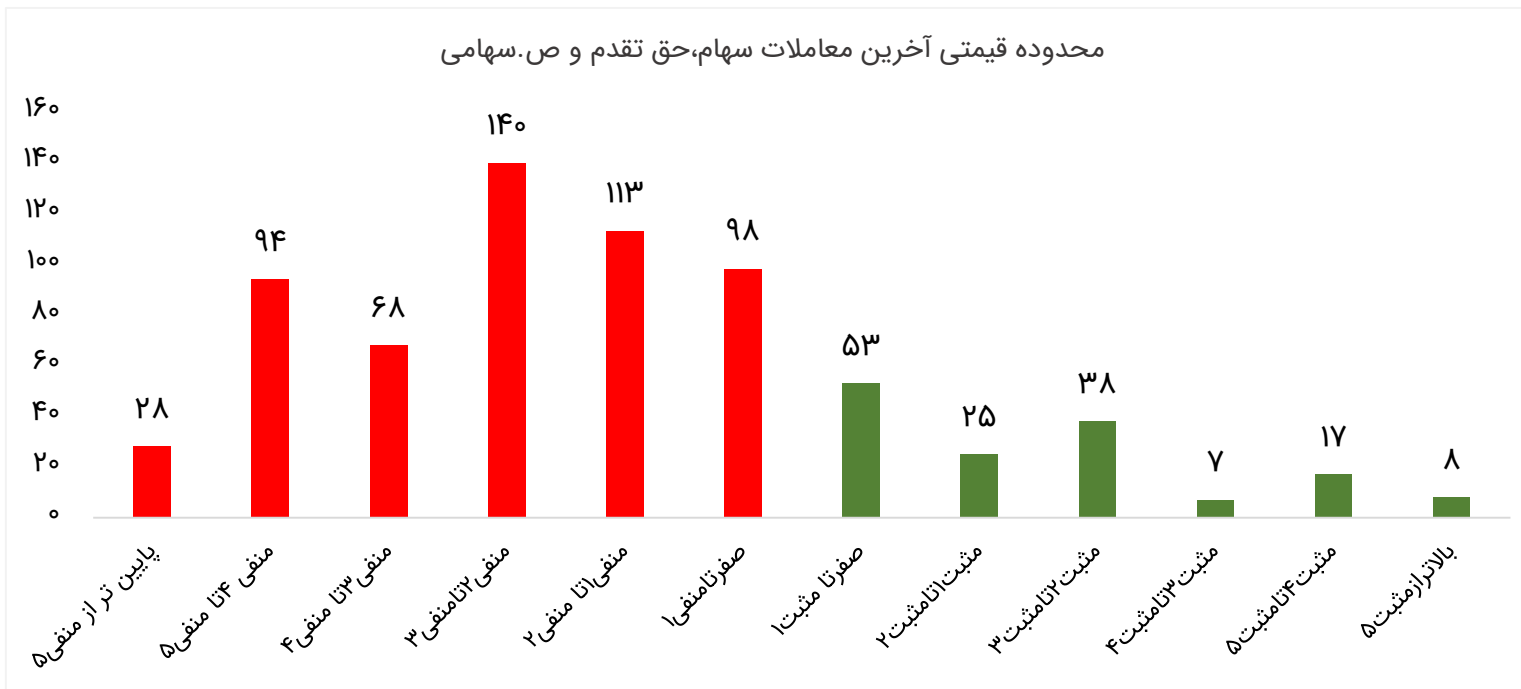
حجم معاملات (میلیارد)	ارزش معاملات (میلیارد تومان)	سرانه خرید حقیقی (میلیون تومان)	سرانه فروش حقیقی (میلیون تومان)	قدرت خرید حقیقی	ورود پول حقیقی (میلیارد تومان)
۶.۸	۴,۵۷۴.۸	۱۸.۸	۲۰.۹	-۱.۱۱	-۴۶۹.۳

## معاملات خرد:

عنوان	حجم معاملات (میلیارد)	ارزش معاملات (میلیارد تومان)	ورود پول حقیقی (میلیارد تومان)
ورود و خروج پول اشخاص حقیقی در بازار سهام	۵.۴	۲,۵۵۸.۷	-۳۹۲.۲
ورود و خروج پول اشخاص حقیقی به صندوق با درآمد ثابت و مختلط	۱.۳	۱,۸۷۴.۶	-۵۴.۶
پنجاه سهم بزرگ	۱.۷	۶۵۷.۵	-۲۰۵.۹

## معاملات خرد:

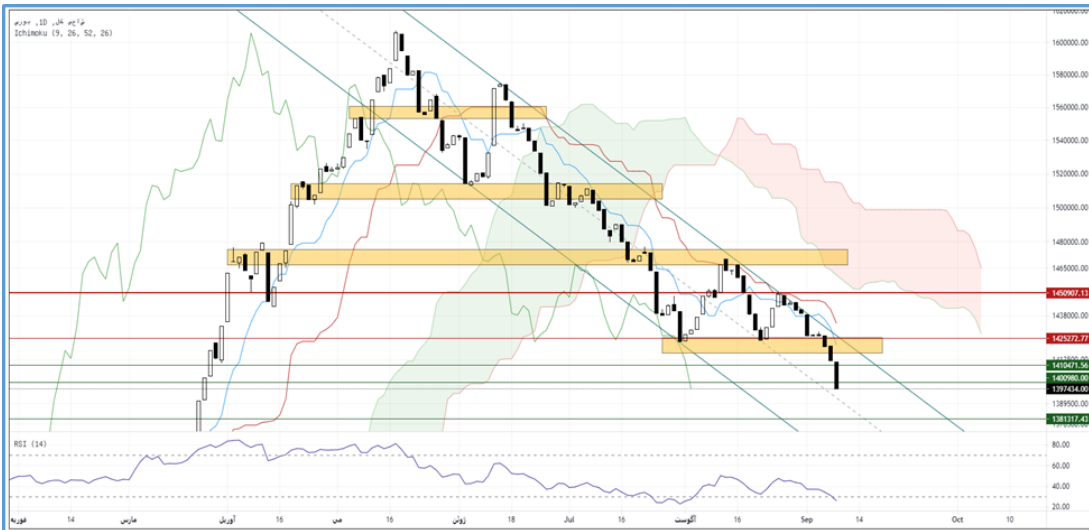
عنوان	تعداد خریداران	ارزش خرید (میلیارد تومان)	درصد خرید	درصد فروش	ارزش فروش (میلیارد تومان)	تعداد فروشندگان
حقیقی	۱۳۶,۲۳۲	۲,۵۶۸.۲	%۵۶.۱۴	%۶۶.۳۵	۳,۰۳۵.۲	۱۴۵,۴۴۹
حقوقی	۱,۸۷۹	۱,۹۹۴	%۴۳.۵۹	%۳۳.۳۸	۱,۵۲۷	۱,۰۱۹



# تحلیل تکنیکال شاخص ها در روز جاری

## شاخص کل

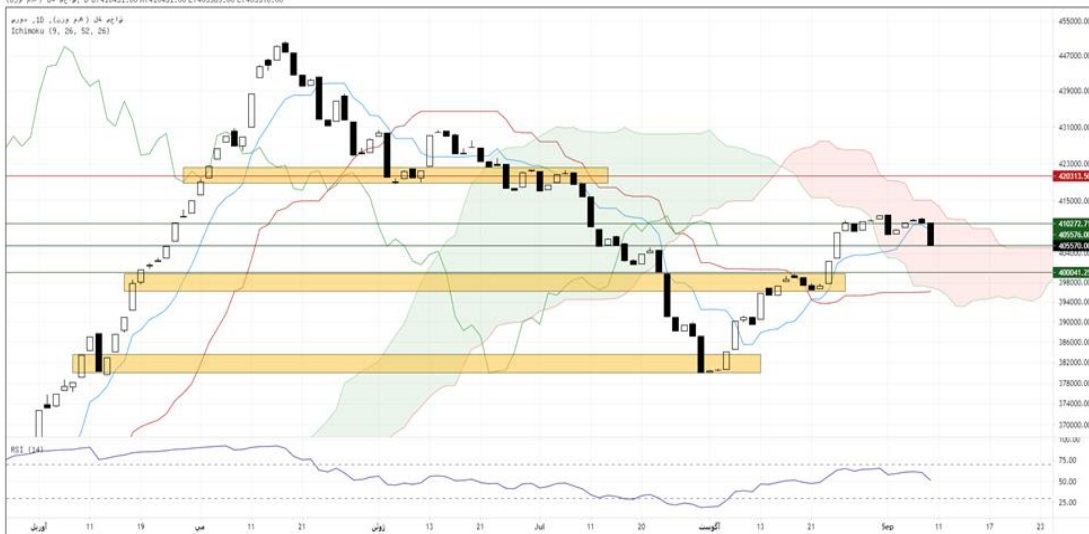
شاخص کل بورس اوراق بهادار تهران در پایان معاملات امروز؛ شنبه ۱۹ شهریور ۱۴۰۱، با افتی ۱۵ هزار و ۴۲۲ واحدی، بر ارتفاع ۱ میلیون و ۳۹۷ هزار واحدی قرار گرفت و ۱.۰۹ درصد کاهش را ثبت کرد؛ نمودار شاخص کل بورس اوراق بهادار با شکست محدوده حمایتی ۱ میلیون و ۴۰۰ هزار واحدی، به سمت محدوده حمایتی ۱ میلیون و ۳۹۰ هزار واحد در حرکت است و انتظار بر این است طی روزهای آتی به این محدوده برسد. حمایت با اهمیت شاخص در محدوده ۱ میلیون و ۳۸۰ هزار واحد قرار دارد.



Published on TradingView.com, September 10, 2022 15:38:26 +0430  
 نماد: TSEI (شاخص کل) | نماد جهانی: TSEI:405569.00 | نماد جهانی: TSEI:405570.00

## شاخص هموزن

شاخص کل هموزن در نتیجه معاملات امروز؛ شنبه ۱۹ شهریور با افتی ۴ هزار و ۷۵۵ واحدی، بر ارتفاع ۴۰۵ هزار واحدی قرار گرفت و ۱.۱۶ درصد کاهش را ثبت کرد. نمودار شاخص کل هم وزن با افت روز جاری، بر محدوده حمایتی ۴۰۵ هزار واحد قرار گرفت، اما انتظار بر این است این حمایت را شکسته و در وهله اول تا محدوده ۴۰۰ هزار واحد افت داشته باشد. حمایت بعدی شاخص در محدوده ۳۹۰ هزار واحد واقع شده است.



TradingView

## ترین های بازار سهام

نماد	قیمت (ریال)	P/E
فولاد	۵,۰۳۰	۲.۹۴
ثامید	۱,۴۲۱	۳.۱۰
شبندر	۷,۰۸۰	۳.۲۲
فزر	۲۲,۰۵۰	۳.۲۴
وبملت	۲,۷۹۴	۳.۳۷

نمادهای با کمترین P/E

نماد	قیمت (ریال)	P/NAV
وخارزم	۳,۹۵۲	%۲۵
وسپهر	۶,۸۷۰	%۲۸.۵
ثمسکن	۲,۹۱۸	%۲۸.۹
وملی	۱۲۵,۰۲۰	%۳۰.۹
ختوقا	۲,۷۳۹	%۳۲.۵

نمادهای با کمترین P/NAV

رتبه	نماد	آخریم قیمت (ریال)	حجم (میلیون)	قدرت پول
۱	کاذر	۴,۷۵۷	۴.۸۶	۲۳.۲۹
۲	خکرمان	۳,۶۴۸	۴۸.۷۷	۲۳.۱۹
۳	غشاذر	۵,۴۳۰	۴.۶۰	۸.۵۷
۴	فمراد	۳۶,۴۹۰	۹.۵۰	۷.۱۸
۵	حپترو	۳۷,۵۶۰	۲.۲۴	۳.۷۶

ورود پول هوشمند

رتبه	نماد	آخریم قیمت (ریال)	حجم (میلیون)	قدرت پول
۱	فجوش	۱,۶۳۱	۲۲.۹۳	۰.۰۲
۲	بخاور	۲,۱۲۰	۷.۳۹	۰.۰۱
۳	پلاست	۹,۱۶۰	۱۵.۶۲	۰.۰۱
۴	سپاس	۱۰,۰۲۲	۲.۸۴	۰.۰۱
۵	دی	۶۷۶	۳۲۷.۵۳	۰

خروج پول هوشمند



نماد	قیمت اسمی	سررسید	روز تا سررسید	تعداد انتشار	آخرین قیمت	میزان تغییر	YTM(last)
اخزا۰۳۱	۱,۰۰۰,۰۰۰	۱۴۰۳-۰۴-۱۸	۶۶۷	۵۰,۰۰۰,۰۰۰	۶۹۰,۵۱۰	۰.۰۰۰۴	۲۲.۴۶%
اخزا۰۱۱	۱,۰۰۰,۰۰۰	۱۴۰۳-۰۸-۲۱	۷۹۳	۱۰۰,۰۰۰,۰۰۰	۶۴۴,۰۰۰	۰.۰۰۱۳	۲۲.۴۵%
اخزا۰۵۱	۱,۰۰۰,۰۰۰	۱۴۰۳-۰۶-۲۶	۷۳۷	۱۰۰,۰۰۰,۰۰۰	۶۶۴,۳۰۰	۰.۰۰۱۹	۲۲.۴۵%
اخزا۰۸۱	۱,۰۰۰,۰۰۰	۱۴۰۳-۰۹-۱۹	۸۲۱	۵۰,۰۰۰,۰۰۰	۶۳۴,۱۰۰	۰.۰۰۱۵	۲۲.۴۵%
اخزا۰۷۱	۱,۰۰۰,۰۰۰	۱۴۰۳-۰۹-۱۲	۸۱۴	۵۰,۰۰۰,۰۰۰	۶۳۶,۵۱۰	۰.۰۰۰۲	۲۲.۴۵%
اخزا۰۹۱	۱,۰۰۰,۰۰۰	۱۴۰۳-۱۱-۰۱	۸۶۳	۶۰,۰۰۰,۰۰۰	۶۱۹,۵۱۰	۰.۰۰۱۶	۲۲.۴۵%
اخزا۰۲۱	۱,۰۰۰,۰۰۰	۱۴۰۳-۱۰-۲۴	۸۵۶	۱۰۰,۰۰۰,۰۰۰	۶۲۲,۲۰۰	۰.۰۰۱۸	۲۲.۴۲%
اخزا۰۱۰	۱,۰۰۰,۰۰۰	۱۴۰۳-۱۱-۱۵	۸۷۷	۵۰,۰۰۰,۰۰۰	۶۱۵,۰۰۰	۰.۰۰۱۸	۲۲.۴۲%
اخزا۰۶۱	۱,۰۰۰,۰۰۰	۱۴۰۳-۰۷-۲۳	۷۶۵	۱۵۰,۰۰۰,۰۰۰	۶۵۵,۰۰۰	۰.۰۰۳۲	۲۲.۳۷%
اخزا۰۴۱	۱,۰۰۰,۰۰۰	۱۴۰۳-۰۵-۲۲	۷۰۲	۱۰۰,۰۰۰,۰۰۰	۶۷۸,۳۰۰	۰.۰۰۰۳	۲۲.۳۶%
اخزا۰۳۱	۱,۰۰۰,۰۰۰	۱۴۰۱-۱۱-۱۰	۱۴۲	۵۰,۰۰۰,۰۰۰	۹۲۵,۱۰۰	-۰.۰۰۰۵	۲۲.۱۵%
اخزا۰۴۱	۱,۰۰۰,۰۰۰	۱۴۰۱-۱۲-۱۵	۱۷۷	۲۰,۰۰۰,۰۰۰	۹۰۸,۰۱۰	۰.۰۰۱۱	۲۲.۰۲%
اخزا۰۲۱	۱,۰۰۰,۰۰۰	۱۴۰۱-۱۰-۱۹	۱۲۱	۵۰,۰۰۰,۰۰۰	۹۳۶,۵۰۰	۰.۰۰۰۵	۲۱.۸۸%
اخزا۰۱۱	۱,۰۰۰,۰۰۰	۱۴۰۲-۰۹-۰۶	۴۴۳	۲۵,۰۰۰,۰۰۰	۷۸۷,۰۰۰	۰.۰۰۱۵	۲۱.۸۲%
اخزا۰۵۱	۱,۰۰۰,۰۰۰	۱۴۰۲-۰۲-۱۸	۲۴۰	۲۵,۰۰۰,۰۰۰	۸۷۸,۵۲۰	۰.۰۰۱۷	۲۱.۷۷%
اخزا۰۱۰	۱,۰۰۰,۰۰۰	۱۴۰۲-۰۸-۰۷	۴۱۴	۵۰,۰۰۰,۰۰۰	۸۰۰,۰۰۰	۰	۲۱.۷۴%
اخزا۰۱۱	۱,۰۰۰,۰۰۰	۱۴۰۲-۱۰-۲۵	۴۹۲	۵۰,۰۰۰,۰۰۰	۷۶۸,۵۰۰	۰.۰۰۱۳	۲۱.۵۷%
اخزا۰۲۰	۱,۰۰۰,۰۰۰	۱۴۰۲-۰۸-۰۶	۴۱۳	۲۵,۰۰۰,۰۰۰	۸۰۰,۰۰۰	-	۲۱.۵۱%
اخزا۰۸۱	۱,۰۰۰,۰۰۰	۱۴۰۲-۰۶-۰۶	۳۵۲	۵۰,۰۰۰,۰۰۰	۸۲۹,۴۳۰	۰.۰۰۳۱	۲۱.۴۰%
اخزا۰۱۱	۱,۰۰۰,۰۰۰	۱۴۰۲-۰۹-۰۶	۴۴۳	۵۰,۰۰۰,۰۰۰	۷۹۰,۲۸۰	-۰.۰۰۰۹	۲۱.۴۰%
اخزا۰۹۱	۱,۰۰۰,۰۰۰	۱۴۰۲-۰۳-۱۶	۲۶۹	۵۰,۰۰۰,۰۰۰	۸۶۸,۹۹۰	-	۲۰.۷۴%
اخزا۰۱۱	۱,۰۰۰,۰۰۰	۱۴۰۳-۰۶-۱۹	۷۳۰	۵۰,۰۰۰,۰۰۰	۶۶۳,۰۹۰	-	۲۰.۵۰%
اخزا۰۶۱	۱,۰۰۰,۰۰۰	۱۴۰۲-۰۳-۲۱	۲۷۴	۱۵,۰۰۰,۰۰۰	۸۶۹,۵۰۰	۰	۲۰.۴۸%
اخزا۰۱۱	۱,۰۰۰,۰۰۰	۱۴۰۲-۰۵-۲۸	۳۴۳	۶۰,۰۰۰,۰۰۰	۸۴۲,۱۸۰	۰.۰۲۰۸	۲۰.۰۵%
اخزا۰۷۱	۱,۰۰۰,۰۰۰	۱۴۰۲-۰۷-۰۴	۳۸۱	۴۰,۰۰۰,۰۰۰	۸۲۷,۶۰۰	۰.۰۱۹۶	۱۹.۸۷%

## آخرین قیمت ها در بازارها


بازارهای موازی:

شرح	قیمت امروز	قیمت روز گذشته	درصد تغییرات
سکه امامی	۱۳۸,۸۰۰,۰۰۰	۱۳۹,۶۰۰,۰۰۰	-۰.۶%
نیم سکه	۸۰,۵۰۰,۰۰۰	۷۹,۸۰۰,۰۰۰	۰.۸۷%
ربع سکه	۵۰,۵۰۰,۰۰۰	۴۹,۸۰۰,۰۰۰	۱.۴۰%
طلای ۱۸ عیار	۱۲,۸۶۶,۰۰۰	۱۲,۸۲۷,۰۰۰	۰.۳۰%
نرخ دلار نیما	۲۶۸.۸۳۰	۲۶۹.۰۱۰	-۰.۰۶%

بازارهای جهانی:

شرح	قیمت (دلار) در ۱۴۰۱/۰۶/۱۸	قیمت (دلار) در ۱۴۰۱/۰۶/۱۷	درصد تغییرات
نفت برنت	۹۲.۲۷	۸۹.۱۵	۳.۴۹%
اونس طلای جهانی	۱,۷۱۶	۱,۷۰۷	۰.۵۲%
آلومینیوم	۲,۲۸۷	۲,۲۷۶	۰.۴۸%
مس	۷,۸۵۱	۷,۸۳۱	۰.۲۵%
روی	۳,۱۸۲	۳,۱۵۴	۰.۸۸%





کارگزاری بانک ملت

bank mellat brokerage co.

