



کارگزاری بانک ملت

bank mellat brokerage co.

گزارش روزانه بازار سرمایه

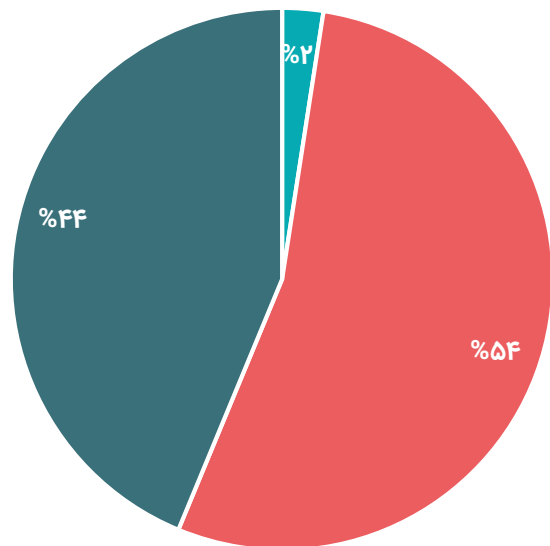
چهارشنبه

۳۰ شهریور ۱۴۰۱



شرح	امروز	درصد تغییر نسبت به روز قبل	درصد تغییر نسبت به هفته قبل	درصد تغییر نسبت به ماه قبل
شاخص کل بورس	۱,۳۵۵,۲۳۱	%۰.۸۷	%۲.۴۹	%۵.۵۱
شاخص هم وزن	۳۹۵,۶۷۷	%۰.۵۶	%۲.۳۲	%۰.۲۱
ارزش کل بازار	۵۰,۹۷۶,۰۶۰ میلیارد ریال			

صندوق های درآمد ثابت ■ سهام ■ صندوق های سهامی



تأثیرگذارترین نمادها		تأثیرگذارترین نمادها	
میزان تأثیر	فرابورس	میزان تأثیر	بورس
-۲۲.۸۴	صبا	-۱۳۰۱	فارس
-۶.۶۶	کزغال	-۱۱۱۶	کگل
-۴.۳۵	اتکای	-۸۴۵	فولاد
-۴.۳۵	سمگا	-۷۰۱	تاپیکو
-۴.۱۱	فرابورس	-۵۶۹	کچاد

تابلخوانی

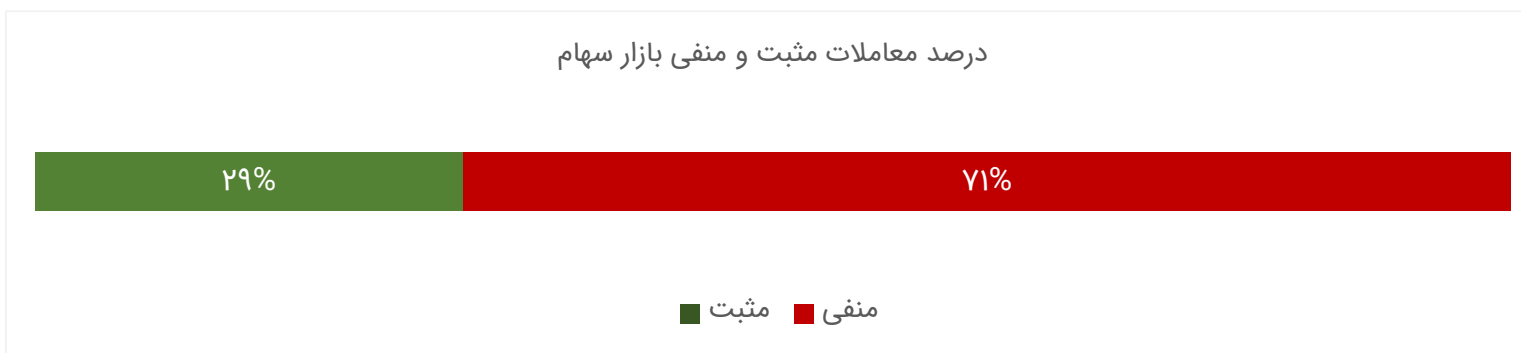
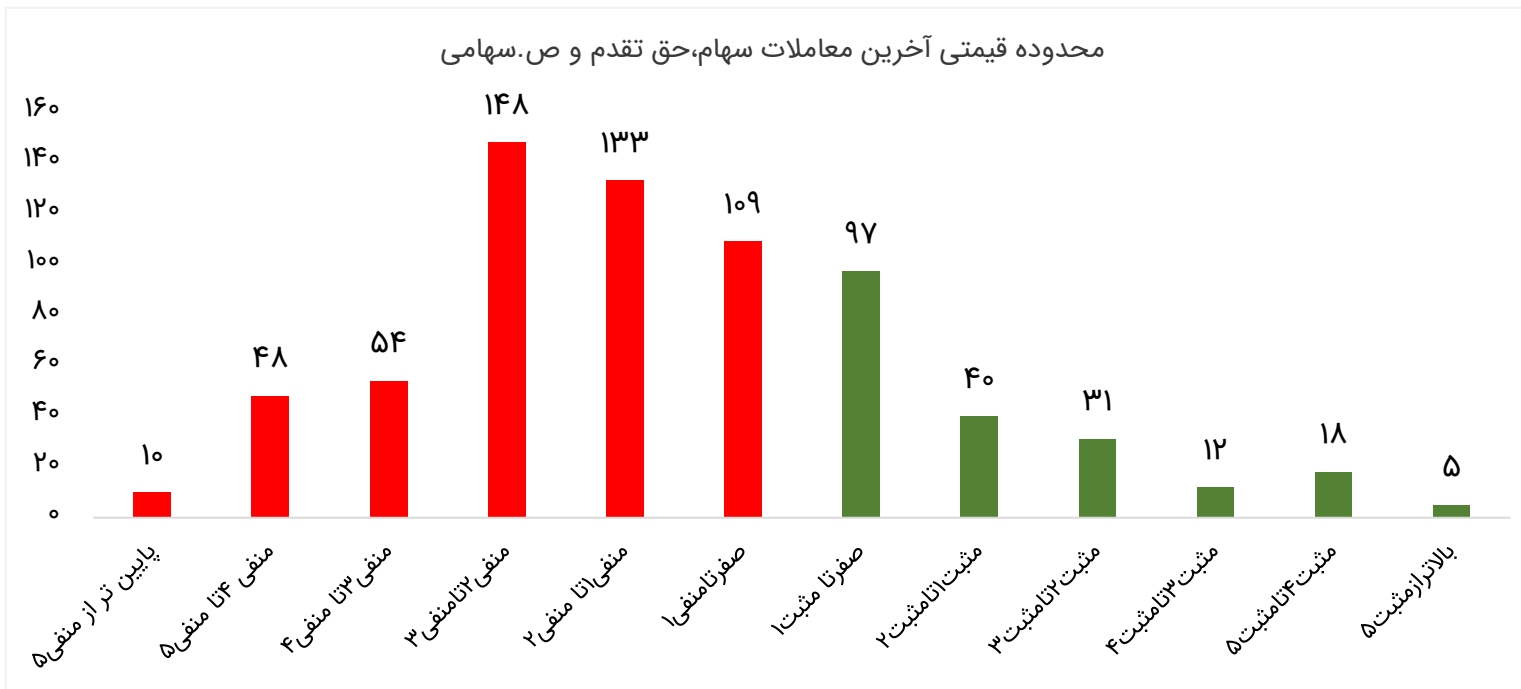
حجم معاملات (میلیارد)	ارزش معاملات (میلیارد تومان)	سرانه خرید حقیقی (میلیون تومان)	سرانه فروش حقیقی (میلیون تومان)	قدرت خرید حقیقی	ورود پول حقیقی (میلیارد تومان)
۶.۸	۳,۹۶۴.۵	۱۹.۴	۲۰.۹	-۱.۰۸	-۵۹.۷

معاملات خرد:

عنوان	حجم معاملات (میلیارد)	ارزش معاملات (میلیارد تومان)	ورود پول حقیقی (میلیارد تومان)
ورود و خروج پول اشخاص حقیقی در بازار سهام	۵.۵	۲,۱۳۳.۱	-۲۴۲.۳
ورود و خروج پول اشخاص حقیقی به صندوق با درآمد ثابت و مختلط	۱.۳	۱,۷۳۴.۵	۱۸۵.۵
پنجاه سهم بزرگ	۱.۳	۴۵۷.۲	-۸۹.۷

معاملات خرد:

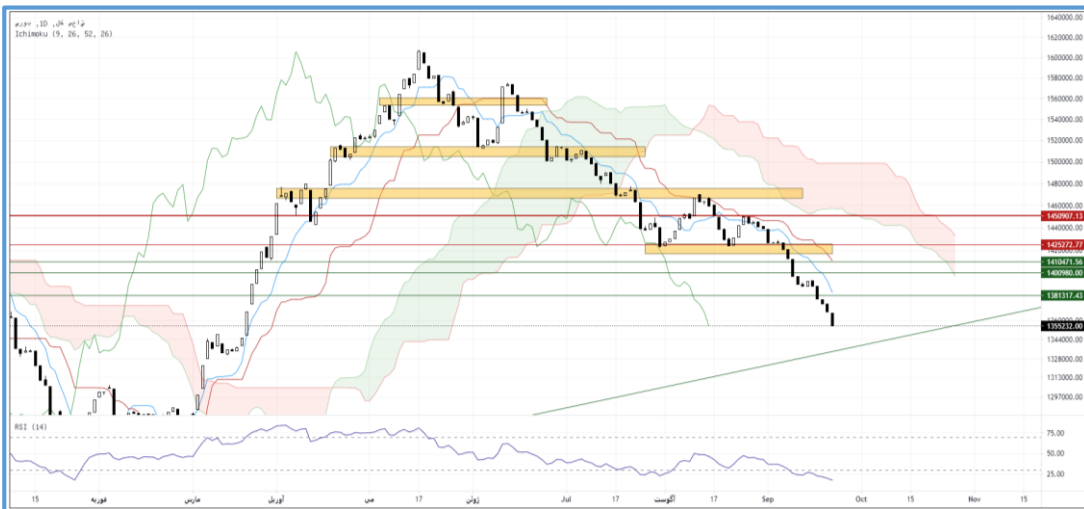
عنوان	تعداد خریداران	ارزش خرید (میلیارد تومان)	درصد خرید	درصد فروش	ارزش فروش (میلیارد تومان)	تعداد فروشندگان
حقیقی	۱۱۶,۹۵۲	۲,۲۶۹.۱	۵۷.۲۳	۵۸.۷۲	۲,۳۲۷.۹	۱۱۱,۵۸۵
حقوقی	۱,۷۱۶	۱,۶۸۴.۴	۴۲.۴۹	۴۱	۱,۶۲۵.۵	۱,۲۹۳



تحلیل تکنیکال شاخص ها در روز جاری

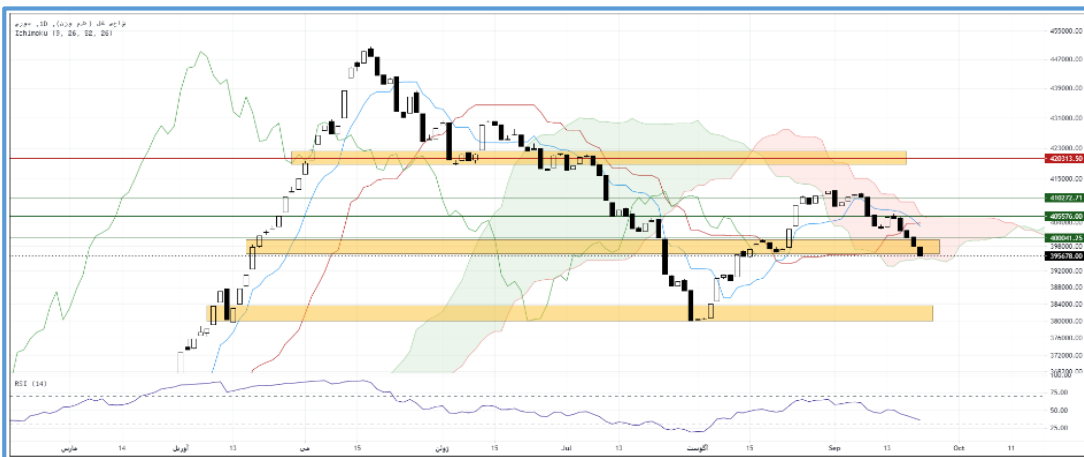
شاخص کل

شاخص کل بورس اوراق بهادار تهران در پایان معاملات امروز؛ چهارشنبه ۳۰ شهریور ۱۴۰۱، با افت ۱۱ هزار و ۸۲۷ واحدی، بر ارتفاع ۱ میلیون و ۳۵۵ هزار واحد قرار گرفت و ۰.۸۷ درصد کاهش را ثبت کرد. نمودار شاخص کل بر روی حمایت محدوده ۱ میلیون و ۳۵۵ هزار واحد قرار گرفته است و با توجه به اندیکاتورهای تکنیکالی، انتظار می‌رود تا محدوده ۱ میلیون و ۳۳۵ هزار واحد افت داشته باشد.



شاخص هموزن

شاخص کل هموزن در نتیجه معاملات امروز؛ چهارشنبه ۳۰ شهریور ۱۴۰۱، با افتی ۲ هزار و ۲۳۷ واحدی، بر ارتفاع ۳۹۵ هزار واحدی قرار گرفت و ۰.۵۶ درصد کاهش را ثبت کرد. نمودار شاخص هم وزن بر حمایت محدوده ۳۹۵ هزار واحدی قرار گرفته است اما انتظار چندانی بر حمایت در این محدوده وجود ندارد و انتظار می‌رود در ابتدا تا محدوده ۳۹۰ هزار واحد و پس از آن در صورت عدم حمایت، تا محدوده ۳۸۰ هزار واحد اصلاح داشته باشد.



ترین های بازار سهام

نماد	قیمت (ریال)	P/E
فزر	۱۹,۷۰۰	۲.۹۰
فولاد	۵,۰۲۰	۲.۹۶
ثامید	۱,۳۷۴	۲.۹۶
وبملت	۲,۶۴۴	۳.۱۴
شبندر	۶,۹۴۰	۳.۱۴

نمادهای با کمترین P/E

نماد	قیمت (ریال)	P/NAV
وخارزم	۳,۷۷۳	%۲۴.۲
وملی	۱۱۳,۵۹۰	%۲۸
ثمسکن	۲,۷۴۷	%۲۸.۳
وسپهر	۶,۸۵۰	%۲۸.۷
پترول	۱,۹۷۰	%۳۲.۵

نمادهای با کمترین P/NAV

رتبه	نماد	آخرین قیمت (ریال)	حجم (میلیون)	قدرت پول
۱	گکوثر	۱,۹۳۷	۶۰.۹۷	۳۴.۳۵
۲	ولشرق	۲,۳۶۵	۲۳.۹۲	۲۱.۴۱
۳	سفاسی	۳,۳۷۳	۱۴.۹۷	۱۰.۷۲
۴	رنیک	۱۰,۹۹۰	۱.۹۳	۶.۸
۵	اتکاسا	۳,۹۶۷	۱۴.۶۷	۵.۴۲

ورود پول هوشمند

رتبه	نماد	آخرین قیمت (ریال)	حجم (میلیون)	قدرت پول
۱	کسرام	۵,۸۵۰	۱۴.۲۳	۰.۰۱
۲	اتکای	۶,۹۵۰	۵.۷۸	۰.۰۱
۳	وکار	۳,۴۵۵	۱۰.۸۵	۰.۰۱
۴	خسپا	۱,۸۰۹	۱۶۶.۰۳	۰
۵	خودرو	۱,۹۸۷	۱۸۵.۰۱	۰

خروج پول هوشمند



نماد	قیمت اسمی	سررسید	روز تا سررسید	تعداد انتشار	آخرین	میزان تغییر	YTM(last)
اخزا۲۱	۱,۰۰۰,۰۰۰	۱۴۰۱-۱۰-۱۹	۱۱۰	۵۰,۰۰۰,۰۰۰	۹۴۰,۳۳۰	۰	۲۲.۶۵%
اخزا۸۱	۱,۰۰۰,۰۰۰	۱۴۰۳-۰۹-۱۹	۸۱۰	۵۰,۰۰۰,۰۰۰	۶۳۶,۸۵۰	۰.۰۰۱۶	۲۲.۵۵%
اخزا۲۲	۱,۰۰۰,۰۰۰	۱۴۰۳-۱۰-۲۴	۸۴۵	۱۰۰,۰۰۰,۰۰۰	۶۲۴,۷۱۰	۰.۰۰۲۷	۲۲.۵۳%
اخزا۱۱	۱,۰۰۰,۰۰۰	۱۴۰۳-۰۸-۲۱	۷۸۲	۱۰۰,۰۰۰,۰۰۰	۶۴۷,۰۱۰	۰.۰۰۲۵	۲۲.۵۳%
اخزا۳۱	۱,۰۰۰,۰۰۰	۱۴۰۱-۱۱-۱۰	۱۳۱	۵۰,۰۰۰,۰۰۰	۹۲۹,۸۴۰	-۰.۰۰۱۵	۲۲.۴۷%
اخزا۶۱	۱,۰۰۰,۰۰۰	۱۴۰۳-۰۷-۲۳	۷۵۴	۱۵۰,۰۰۰,۰۰۰	۶۵۸,۰۰۰	۰.۰۰۳۲	۲۲.۴۶%
اخزا۵۱	۱,۰۰۰,۰۰۰	۱۴۰۳-۰۶-۲۶	۷۲۶	۱۰۰,۰۰۰,۰۰۰	۶۶۸,۴۳۰	۰.۰۰۰۳	۲۲.۴۵%
اخزا۳۱	۱,۰۰۰,۰۰۰	۱۴۰۳-۰۴-۱۸	۶۵۶	۵۰,۰۰۰,۰۰۰	۶۹۵,۲۰۰	۰.۰۰۳۲	۲۲.۴۲%
اخزا۴۱	۱,۰۰۰,۰۰۰	۱۴۰۳-۰۵-۲۲	۶۹۱	۱۰۰,۰۰۰,۰۰۰	۶۸۱,۹۹۰	۰.۰۰۳۵	۲۲.۴۱%
اخزا۹۱	۱,۰۰۰,۰۰۰	۱۴۰۳-۱۱-۰۱	۸۵۲	۶۰,۰۰۰,۰۰۰	۶۲۴,۰۰۰	۰.۰۰۵۷	۲۲.۳۹%
اخزا۱۰۱	۱,۰۰۰,۰۰۰	۱۴۰۳-۱۱-۱۵	۸۶۶	۵۰,۰۰۰,۰۰۰	۶۲۲,۰۰۰	۰.۰۰۹۲	۲۲.۱۶%
اخزا۷۱	۱,۰۰۰,۰۰۰	۱۴۰۳-۰۹-۱۲	۸۰۳	۵۰,۰۰۰,۰۰۰	۶۴۴,۰۰۰	۰.۰۰۸۶	۲۲.۱۴%
اخزا۵۱	۱,۰۰۰,۰۰۰	۱۴۰۲-۰۲-۱۸	۲۲۹	۲۵,۰۰۰,۰۰۰	۸۸۲,۱۱۰	-۰.۰۰۲۷	۲۲.۱۳%
اخزا۸۱	۱,۰۰۰,۰۰۰	۱۴۰۲-۰۶-۰۶	۳۴۱	۵۰,۰۰۰,۰۰۰	۸۳۰,۰۱۰	-۰.۰۰۱۱	۲۲.۰۷%
اخزا۱۲۰۱	۱,۰۰۰,۰۰۰	۱۴۰۲-۰۸-۰۶	۴۰۲	۲۵,۰۰۰,۰۰۰	۸۰۳,۰۱۰	-۰.۰۰۱۴	۲۲.۰۴%
اخزا۴۱	۱,۰۰۰,۰۰۰	۱۴۰۱-۱۲-۱۵	۱۶۶	۲۰,۰۰۰,۰۰۰	۹۱۳,۵۰۰	-۰.۰۰۱۳	۲۲.۰۱%
اخزا۱۰۱	۱,۰۰۰,۰۰۰	۱۴۰۲-۰۸-۰۷	۴۰۳	۵۰,۰۰۰,۰۰۰	۸۰۴,۰۰۰	۰.۰۰۱۹	۲۱.۸۵%
اخزا۹۱	۱,۰۰۰,۰۰۰	۱۴۰۲-۰۳-۱۶	۲۵۸	۵۰,۰۰۰,۰۰۰	۸۷۰,۰۰۰	۰.۰۰۰۳	۲۱.۷۸%
اخزا۶۱	۱,۰۰۰,۰۰۰	۱۴۰۲-۰۳-۲۱	۲۶۳	۱۵,۰۰۰,۰۰۰	۸۶۷,۸۵۰	۰.۰۰۰۴	۲۱.۷۴%
اخزا۴۱	۱,۰۰۰,۰۰۰	۱۴۰۲-۱۰-۲۵	۴۸۱	۵۰,۰۰۰,۰۰۰	۷۷۲,۰۰۰	۰.۰۰۱۶	۲۱.۷۰%
اخزا۱۱۱	۱,۰۰۰,۰۰۰	۱۴۰۲-۰۹-۰۶	۴۳۲	۵۰,۰۰۰,۰۰۰	۷۹۳,۰۰۰	۰.۰۰۰۴	۲۱.۶۵%
اخزا۱۱۱	۱,۰۰۰,۰۰۰	۱۴۰۲-۰۹-۰۶	۴۳۲	۲۵,۰۰۰,۰۰۰	۷۹۸,۸۳۰	۰.۰۰۴۸	۲۰.۹۰%


آخرین قیمت ها در بازارها

بازارهای موازی:

شرح	قیمت امروز	قیمت روز گذشته	درصد تغییرات
سکه امامی	۱۴۱,۶۹۰,۰۰۰	۱۴۲,۹۵۰,۰۰۰	-۰.۹%
نیم سکه	۷۹,۵۰۰,۰۰۰	۷۹,۶۸۰,۰۰۰	-۰.۲۲%
ربع سکه	۴۹,۴۰۰,۰۰۰	۴۹,۷۷۰,۰۰۰	-۰.۷۴%
طلای ۱۸ عیار	۱۳,۱۴۱,۰۰۰	۱۳,۰۶۵,۰۰۰	۰.۵۸%
نرخ دلار نیما	۲۷۱,۰۳۶	۲۷۱,۱۱۰	-۰.۰۳%

بازارهای جهانی:

شرح	قیمت (دلار) در ۱۴۰۱/۰۶/۳۰	قیمت (دلار) در ۱۴۰۱/۰۶/۲۹	درصد تغییرات
نفت برنت	۹۲.۷۶	۹۰.۶۲	۲.۳۶%
اونس طلای جهانی	۱,۶۷۴	۱,۶۶۳	۰.۶۶%
آلومینیوم	۲,۲۱۱	۲,۲۴۵	-۱.۵۱%
مس	۷,۷۱۱	۷,۷۵۸	-۰.۰۶%
روی	۳,۱۳۹	۳,۱۲۸	۰.۳۵%



کارگزاری بانک ملت

bank mellat brokerage co.

