



کارگزاری بانک ملت

bank mellat brokerage co.

گزارش روزانه بازار سرمایه

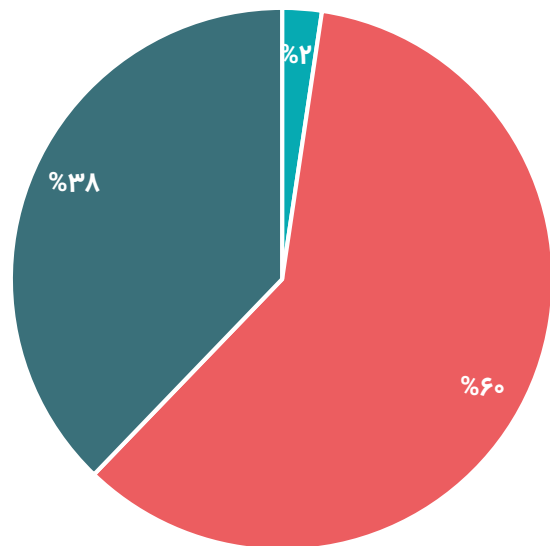
سه شنبه

۲۹ شهریور ۱۴۰۱



شرح	امروز	درصد تغییر نسبت به روز قبل	درصد تغییر نسبت به هفته قبل	درصد تغییر نسبت به ماه قبل
شاخص کل بورس	۱,۳۶۷,۰۶۰	%۰.۴۹	%۱.۹۰	%۵.۲۴
شاخص هم وزن	۳۹۷,۹۰۹	%۰.۵۷	%۱.۸۴	-%۰.۱۲
ارزش کل بازار	۵۱,۴۱۳,۰۸۶ میلیارد ریال			

صندوق های درآمد ثابت ■ سهام ■ صندوق های سهامی



تأثیرگذارترین نمادها		تأثیرگذارترین نمادها	
میزان تأثیر	نماد	میزان تأثیر	نماد
-۸.۷۳	فرابورس	-۸۳۶	بورس
-۵.۷۳	آریا	-۶۵۰	وپاسار
-۵.۵۸	خدیزل	۵۹۶	فارس
-۵.۳۸	صبا	-۳۵۳	حکشتی
-۴.۴۲	دی	-۳۱۹	شینا
	فرابورس		کگل


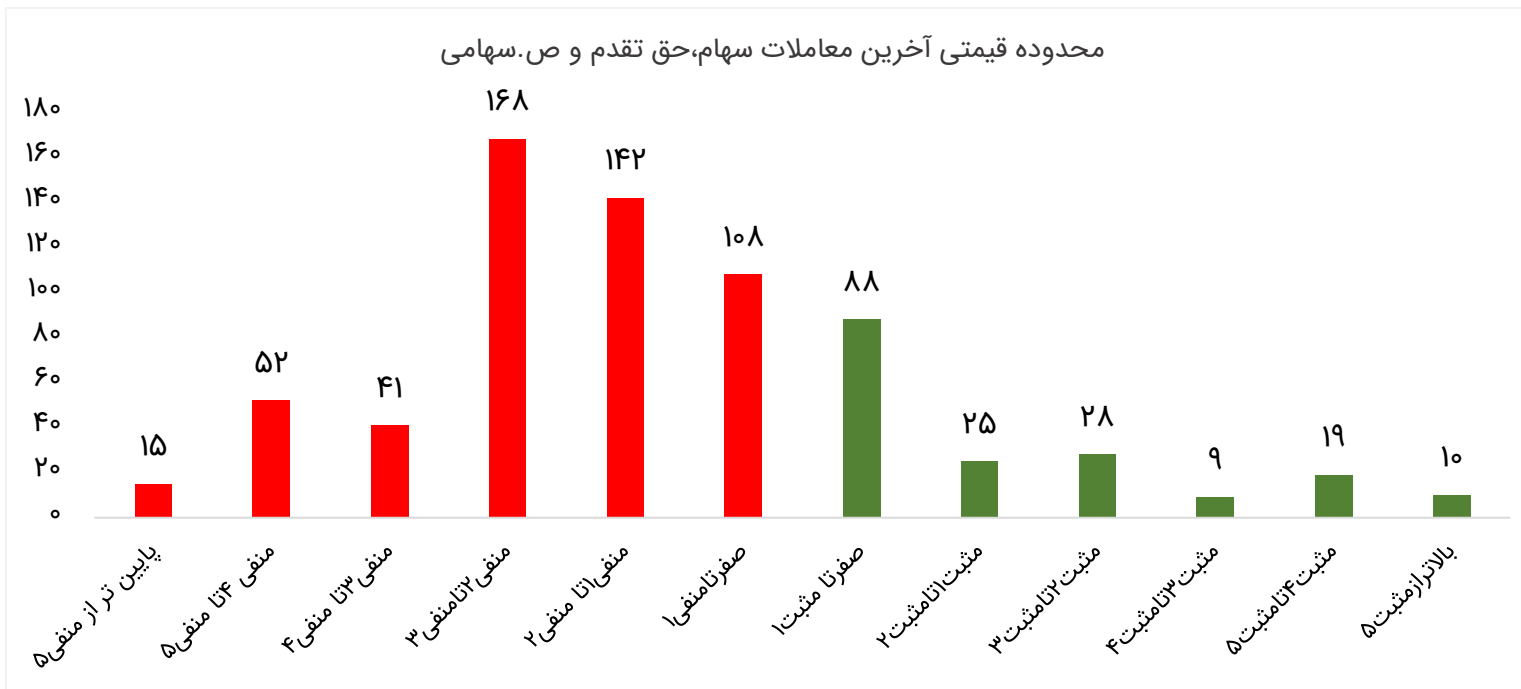
حجم معاملات (میلیارد)	ارزش معاملات (میلیارد تومان)	سرانه خرید حقیقی (میلیون تومان)	سرانه فروش حقیقی (میلیون تومان)	قدرت خرید حقیقی	ورود پول حقیقی (میلیارد تومان)
۶.۸	۳,۹۴۶.۷	۱۸.۸	۲۰.۵	-۱.۰۹	-۱۷۰.۳

معاملات خرد:

عنوان	حجم معاملات (میلیارد)	ارزش معاملات (میلیارد تومان)	ورود پول حقیقی (میلیارد تومان)
ورود و خروج پول اشخاص حقیقی در بازار سهام	۵.۸	۲,۳۶۲	-۱۶۵.۸
ورود و خروج پول اشخاص حقیقی به صندوق با درآمد ثابت و مختلط	۰.۹۸	۱,۴۹۱.۸	۴.۹
پنجاه سهم بزرگ	۱.۲	۴۷۷.۲	-۱۱۴.۱

معاملات خرد:

عنوان	تعداد خریداران	ارزش خرید (میلیارد تومان)	درصد خرید	درصد فروش	ارزش فروش (میلیارد تومان)	تعداد فروشندگان
حقیقی	۱۲۱,۲۴۰	۲,۲۸۴.۵	۵۷.۸۸	۶۲.۱۲	۲,۴۵۱.۷	۱۱۹,۸۶۴
حقوقی	۱,۷۶۳	۱,۶۴۸.۹	۴۱.۷۸	۳۷.۵۴	۱,۴۸۱.۷	۱,۱۰۲



ترین های بازار سهام

نماد	قیمت (ریال)	P/E
فولاد	۵,۰۸۰	۲.۹۷
فزر	۲۰,۲۰۰	۲.۹۹
ثامید	۱,۳۷۹	۳.۰۰
وبملت	۲,۶۸۸	۳.۱۳
شبندر	۶,۹۴۰	۳.۱۶

نمادهای با کمترین P/E

نماد	قیمت (ریال)	P/NAV
وخارزم	۳,۸۳۸	%۲۴.۴
وملی	۱۱۶,۳۸۰	%۲۸.۳
وسپهر	۶,۸۵۰	%۲۸.۷
ثمسکن	۲,۸۵۱	%۲۹.۱
پترول	۱,۹۹۶	%۳۲.۵

نمادهای با کمترین P/NAV

رتبه	نماد	آخرین قیمت (ریال)	حجم (میلیون)	قدرت پول
۱	خمهر	۱,۷۷۴	۴۸.۵۷	۵۹.۱۳
۲	گکوثر	۱,۸۵۲	۵۷.۱۳	۱۹.۴۹
۳	حریل	۲,۷۷۹	۳۱.۲۰	۶.۳۶
۴	کزغال	۱۷,۴۴۰	۹.۹۴	۳.۱۷
۵	ولکار	۷,۶۸۰	۳.۱۳	۱.۶

ورود پول هوشمند

رتبه	نماد	آخرین قیمت (ریال)	حجم (میلیون)	قدرت پول
۱	وملت	۱,۹۳۳	۲.۶۰	۰.۰۱
۲	اتکای	۷,۱۱۰	۵.۰۴	۰.۰۱
۳	دی	۶۲۴	۴۵۶.۲۰	۰
۴	خسپا	۱,۷۹۰	۱۷۶.۴۱	۰
۵	خودرو	۱,۹۷۹	۱۶۱.۶۱	۰

خروج پول هوشمند



نماد	قیمت اسمی	سررسید	روز تا سررسید	تعداد انتشار	آخرین	میزان تغییر	YTM(last)
اخزا۱۹	۱,۰۰۰,۰۰۰	۱۴۰۲-۰۳-۲۲	۲۶۵	۲۰,۰۰۰,۰۰۰	۸۵۴۰۰۰	-	۲۳.۰۲%
اخزا۵۵	۱,۰۰۰,۰۰۰	۱۴۰۳-۰۶-۲۶	۷۲۷	۱۰۰,۰۰۰,۰۰۰	۶۶۶۰۶۰	-۰.۰۰۱۳	۲۲.۶۳%
اخزا۹۹	۱,۰۰۰,۰۰۰	۱۴۰۳-۱۱-۰۱	۸۵۳	۶۰,۰۰۰,۰۰۰	۶۲۰۸۰۰	۰.۰۰۰۶	۲۲.۶۳%
اخزا۶۱	۱,۰۰۰,۰۰۰	۱۴۰۳-۰۷-۲۳	۷۵۵	۱۵۰,۰۰۰,۰۰۰	۶۵۶۰۰۰	۰.۰۰۰۲	۲۲.۶۱%
اخزا۱۱	۱,۰۰۰,۰۰۰	۱۴۰۳-۰۸-۲۱	۷۸۳	۱۰۰,۰۰۰,۰۰۰	۶۴۵۹۵۰	-۰.۰۰۰۴	۲۲.۶۰%
اخزا۲۱	۱,۰۰۰,۰۰۰	۱۴۰۳-۱۰-۲۴	۸۴۶	۱۰۰,۰۰۰,۰۰۰	۶۲۳۵۷۰	۰.۰۰۰۸	۲۲.۶۰%
اخزا۸۱	۱,۰۰۰,۰۰۰	۱۴۰۳-۰۹-۱۹	۸۱۱	۵۰,۰۰۰,۰۰۰	۶۳۶۲۰۰	-۰.۰۰۰۱	۲۲.۵۷%
اخزا۳۱	۱,۰۰۰,۰۰۰	۱۴۰۳-۰۴-۱۸	۶۵۷	۵۰,۰۰۰,۰۰۰	۶۹۳۴۰۰	-۰.۰۰۰۳	۲۲.۵۶%
اخزا۷۱	۱,۰۰۰,۰۰۰	۱۴۰۳-۰۹-۱۲	۸۰۴	۵۰,۰۰۰,۰۰۰	۶۳۸۸۵۰	-۰.۰۰۰۱	۲۲.۵۶%
اخزا۰۱	۱,۰۰۰,۰۰۰	۱۴۰۳-۱۱-۱۵	۸۶۷	۵۰,۰۰۰,۰۰۰	۶۱۷۰۰۰	-۰.۰۰۰۳	۲۲.۵۴%
اخزا۴۱	۱,۰۰۰,۰۰۰	۱۴۰۳-۰۵-۲۲	۶۹۲	۱۰۰,۰۰۰,۰۰۰	۶۸۰۴۵۰	۰.۰۰۰۴	۲۲.۵۲%
اخزا۲۱	۱,۰۰۰,۰۰۰	۱۴۰۱-۱۰-۱۹	۱۱۱	۵۰,۰۰۰,۰۰۰	۹۴۰۲۲۰	-۰.۰۰۱۹	۲۲.۴۷%
اخزا۳۱	۱,۰۰۰,۰۰۰	۱۴۰۱-۱۱-۱۰	۱۳۲	۵۰,۰۰۰,۰۰۰	۹۳۰۳۰۰	۰	۲۲.۱۱%
اخزا۱۱	۱,۰۰۰,۰۰۰	۱۴۰۲-۰۹-۰۶	۴۳۳	۵۰,۰۰۰,۰۰۰	۷۸۹۸۷۰	-۰.۰۰۴۵	۲۲.۰۰%
اخزا۰۱	۱,۰۰۰,۰۰۰	۱۴۰۲-۰۸-۰۷	۴۰۴	۵۰,۰۰۰,۰۰۰	۸۰۲۵۰۰	۰	۲۱.۹۹%
اخزا۹۱	۱,۰۰۰,۰۰۰	۱۴۰۲-۰۳-۱۶	۲۵۹	۵۰,۰۰۰,۰۰۰	۸۶۸۵۱۰	-۰.۰۰۱۸	۲۱.۹۸%
اخزا۸۱	۱,۰۰۰,۰۰۰	۱۴۰۲-۰۶-۰۶	۳۴۲	۵۰,۰۰۰,۰۰۰	۸۳۱۴۰۰	-۰.۰۰۱۹	۲۱.۷۸%
اخزا۸۲	۱,۰۰۰,۰۰۰	۱۴۰۲-۰۸-۰۶	۴۰۳	۲۵,۰۰۰,۰۰۰	۸۰۵۰۰۰	۰.۰۰۳۹	۲۱.۷۱%
اخزا۴۱	۱,۰۰۰,۰۰۰	۱۴۰۲-۱۰-۲۵	۴۸۲	۵۰,۰۰۰,۰۰۰	۷۷۱۳۷۰	-	۲۱.۶۷%
اخزا۷۱	۱,۰۰۰,۰۰۰	۱۴۰۲-۰۷-۰۴	۳۷۱	۴۰,۰۰۰,۰۰۰	۸۱۸۴۹۰	-	۲۱.۶۵%
اخزا۶۱	۱,۰۰۰,۰۰۰	۱۴۰۲-۰۳-۲۱	۲۶۴	۱۵,۰۰۰,۰۰۰	۸۶۷۵۰۰	-	۲۱.۶۳%
اخزا۴۱	۱,۰۰۰,۰۰۰	۱۴۰۱-۱۲-۱۵	۱۶۷	۲۰,۰۰۰,۰۰۰	۹۱۴۷۶۰	۰.۰۰۱	۲۱.۵۰%
اخزا۵۵	۱,۰۰۰,۰۰۰	۱۴۰۲-۰۲-۱۸	۲۳۰	۲۵,۰۰۰,۰۰۰	۸۸۴۵۰۰	۰.۰۰۰۶	۲۱.۵۰%
اخزا۱۱	۱,۰۰۰,۰۰۰	۱۴۰۲-۰۹-۰۶	۴۳۳	۲۵,۰۰۰,۰۰۰	۷۹۵۰۰۰	-۰.۰۰۱۱	۲۱.۳۴%
اخزا۱۱	۱,۰۰۰,۰۰۰	۱۴۰۳-۰۶-۱۹	۷۲۰	۵۰,۰۰۰,۰۰۰	۶۶۳۰۹۰	-	۲۰.۵۰%
اخزا۶۱	۱,۰۰۰,۰۰۰	۱۴۰۲-۰۵-۲۸	۳۳۳	۶۰,۰۰۰,۰۰۰	۸۵۶۶۰۰	-	۱۸.۳۷%


آخرین قیمت ها در بازارها

بازارهای موازی:

شرح	قیمت امروز	قیمت روز گذشته	درصد تغییرات
سکه امامی	۱۴۲,۸۶۰,۰۰۰	۱۴۳,۳۵۰,۰۰۰	-%۰.۳۴
نیم سکه	۷۹,۶۸۰,۰۰۰	۸۰,۰۰۰,۰۰۰	-%۰.۴
ربع سکه	۴۹,۷۷۰,۰۰۰	۵۰,۰۰۰,۰۰۰	-%۰.۴۶
طلای ۱۸ عیار	۱۳,۱۰۹,۰۰۰	۱۳,۰۶۹,۰۰۰	-%۰.۳۰
نرخ دلار نیما	۲۷۱,۱۱۰	۲۷۰,۳۳۲	-%۰.۲۸

بازارهای جهانی:

شرح	قیمت (دلار) در ۱۴۰۱/۰۶/۲۹	قیمت (دلار) در ۱۴۰۱/۰۶/۲۸	درصد تغییرات
نفت برنت	۹۲.۱۳	۹۲.۰۰	-%۰.۱۴
اونس طلای جهانی	۱,۶۶۸	۱,۶۷۵	-%۰.۴۱
آلومینیوم	۲,۲۶۰	۲,۲۵۱	-%۰.۴
مس	۷,۷۴۷	۷,۷۲۷	-%۰.۲۶
روی	۳,۱۸۶	۳,۲۲۹	-%۱.۳۴



کارگزاری بانک ملت

bank mellat brokerage co.

