



کارگزاری بانک ملت

bank mellat brokerage co.

گزارش روزانه بازار سرمایه

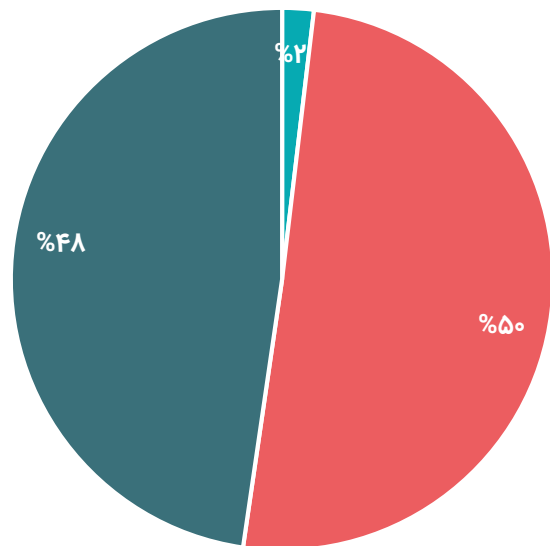
دوشنبه

۲۸ شهریور ۱۴۰۱



شرح	امروز	درصد تغییر نسبت به روز قبل	درصد تغییر نسبت به هفته قبل	درصد تغییر نسبت به ماه قبل
شاخص کل بورس	۱,۳۷۳,۸۲۱	%۰.۲۹	%۱.۱۰	%۴.۷۳
شاخص هم وزن	۴۰۰,۲۱۲	%۰.۴۲	%۰.۵۶	-%۰.۶۹
ارزش کل بازار	۵۱,۶۷۳,۹۱۲ میلیارد ریال			

صندوق های درآمد ثابت ■ سهام ■ صندوق های سهامی



تأثیرگذارترین نمادها		تأثیرگذارترین نمادها	
میزان تأثیر	نماد	میزان تأثیر	نماد
-۹.۰۷	کگهر	-۲۶۰	بورس
-۶.۸	صبا	-۲۱۲	فارس
۶.۶۶	کزغال	۲۰۶	کگل
-۶.۲۳	آریا	-۱۷۴	حکشتی
-۵.۲۷	بپاس	-۱۶۸	ویپاسار
			خودرو

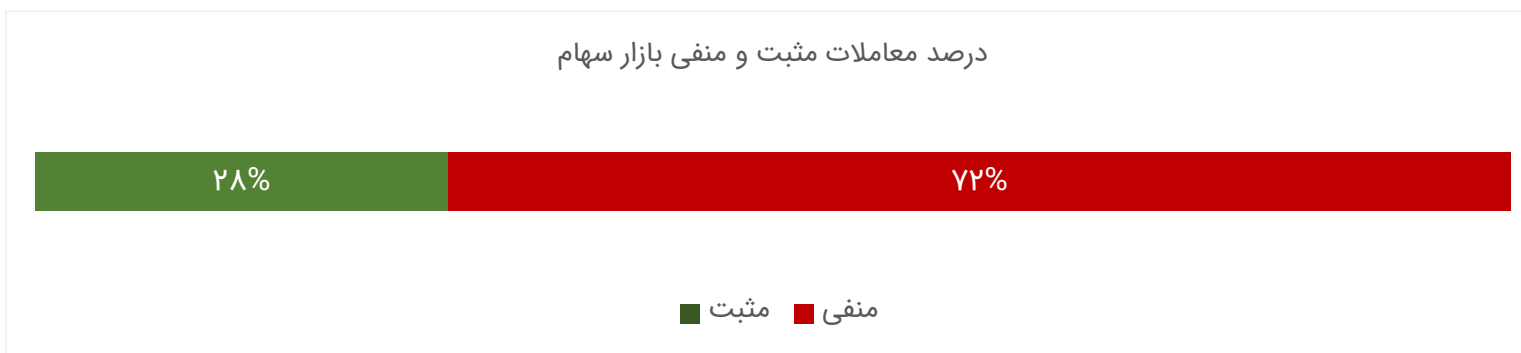
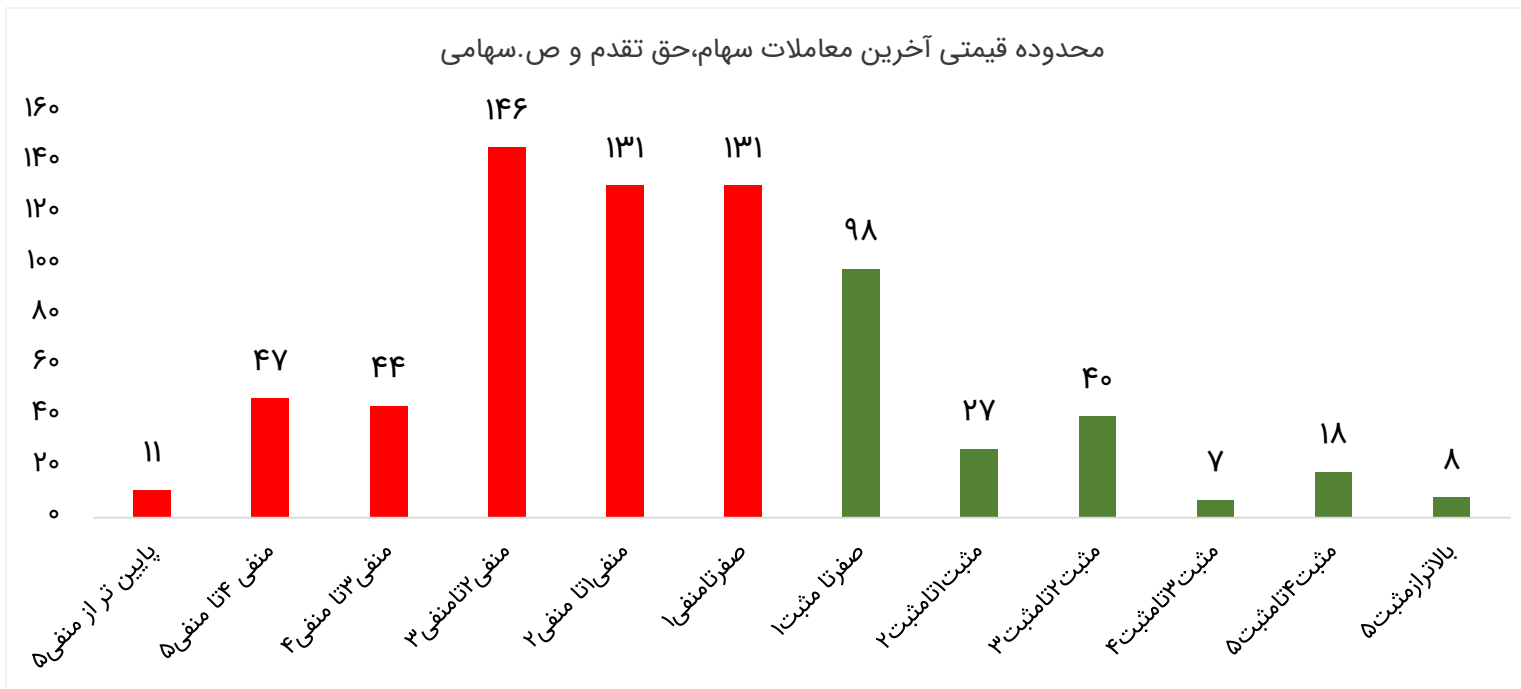
حجم معاملات (میلیارد)	ارزش معاملات (میلیارد تومان)	سرانه خرید حقیقی (میلیون تومان)	سرانه فروش حقیقی (میلیون تومان)	قدرت خرید حقیقی	ورود پول حقیقی (میلیارد تومان)
۶.۳	۴,۱۳۸.۵	۱۸.۱	۱۹.۳	-۱.۰۷	-۲۵۱.۴

معاملات خرد:

عنوان	حجم معاملات (میلیارد)	ارزش معاملات (میلیارد تومان)	ورود پول حقیقی (میلیارد تومان)
ورود و خروج پول اشخاص حقیقی در بازار سهام	۵	۲,۰۸۶.۹	-۱۹۷
ورود و خروج پول اشخاص حقیقی به صندوق با درآمد ثابت و مختلط	۱.۳	۱,۹۷۳.۸	-۵۷.۹
پنجاه سهم بزرگ	۱.۲	۴۵۱.۲	-۹۱.۷

معاملات خرد:

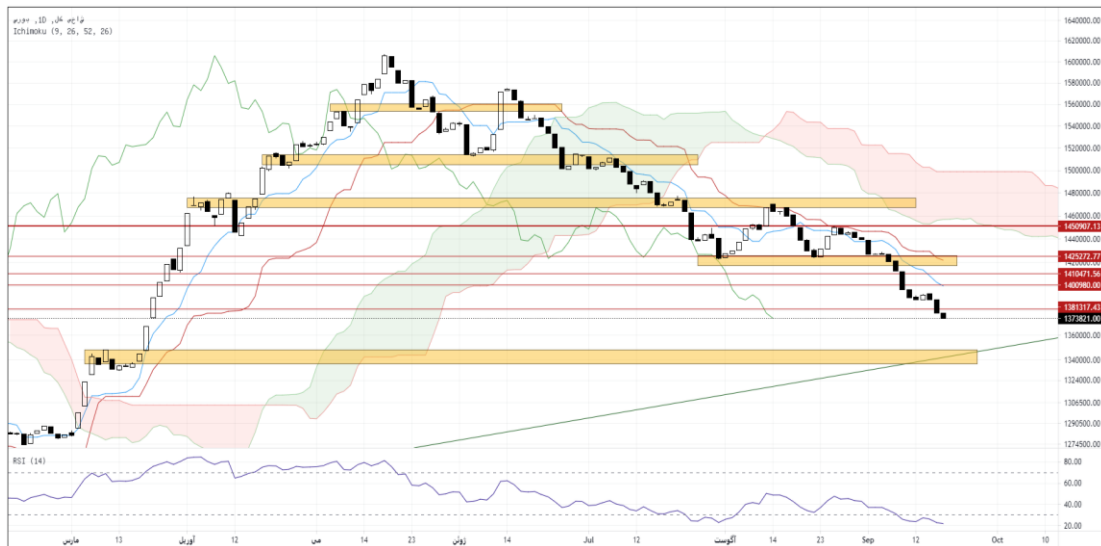
عنوان	تعداد خریداران	ارزش خرید (میلیارد تومان)	درصد خرید	درصد فروش	ارزش فروش (میلیارد تومان)	تعداد فروشندگان
حقیقی	۱۱۲,۷۰۲	۲,۰۴۳.۳	۴۹.۳۷	۵۵.۳۲	۲,۲۸۹.۵	۱۱۸,۳۵
حقوقی	۱,۷۳۱	۲,۰۷۹.۴	۵۰.۲۴	۴۴.۲۹	۱,۸۳۳.۱	۱,۲۳۲



تحلیل تکنیکال شاخص ها در روز جاری

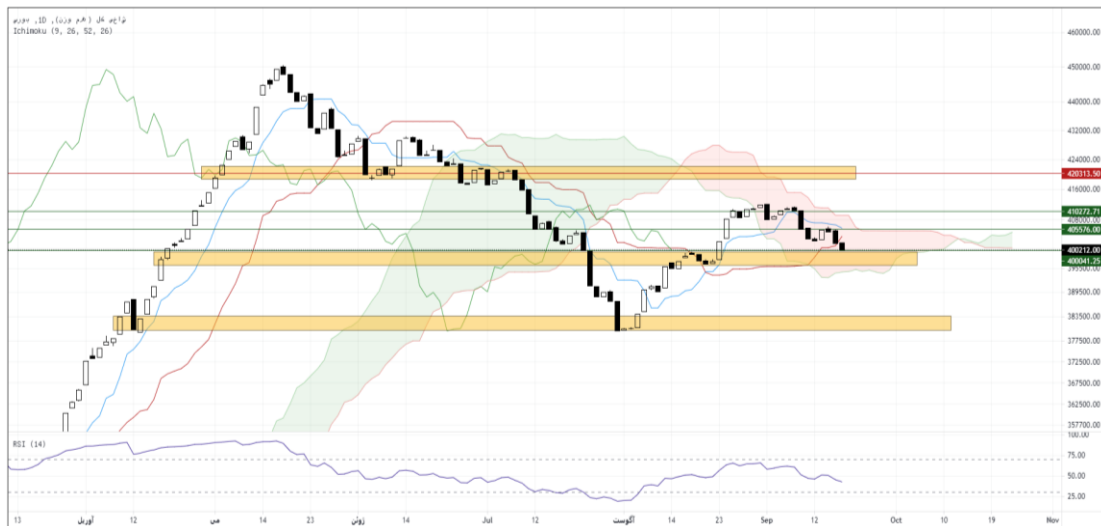
شاخص کل

شاخص کل بورس اوراق بهادار تهران در پایان معاملات امروز؛ دوشنبه ۲۸ شهریور ۱۴۰۱، با افتی ۴ هزار و ۹۶ واحدی، بر ارتفاع ۱ میلیون و ۳۷۳ هزار واحد قرار گرفت و ۰.۳ درصد کاهش را ثبت کرد. نمودار شاخص کل نزدیک به محدوده حمایت ۱ میلیون و ۳۷۰ هزار واحدی قرار دارد. حمایت بعدی در محدوده ۱ میلیون و ۳۵۵ هزار واحد قرار دارد که انتظار می‌رود در کوتاه مدت به آن برسد.



شاخص هموزن

شاخص کل هموزن در نتیجه معاملات امروز؛ دوشنبه ۲۸ شهریور ۱۴۰۱، با افتی ۱ هزار و ۶۹۸ واحدی، بر ارتفاع ۴۰۰ هزار و ۲۱۲ واحدی قرار گرفت و ۰.۴۲ درصد کاهش را ثبت کرد. نمودار هم وزن به محدوده حمایتی ۴۰۰ هزار واحدی رسیده است. در صورت از دست دادن این حمایت، حمایت بعدی در محدوده ۳۹۰ هزار واحد قرار دارد.



ترین های بازار سهام

نماد	قیمت (ریال)	P/E
فزر	۲۰,۷۰۰	۲.۹۱
فولاد	۵,۱۰۰	۲.۹۸
ثامید	۱,۳۸۵	۲.۹۹
وبملت	۲,۷۰۰	۳.۱۴
شبندر	۷,۰۱۰	۳.۱۶

نمادهای با کمترین P/E

نماد	قیمت (ریال)	P/NAV
وخارزم	۳,۹۰۳	%۲۴.۷
وسپهر	۶,۸۵۰	%۲۸.۶
ثمسکن	۲,۸۶۸	%۲۸.۸
وملی	۱۱۸,۱۸۰	%۲۹
پترول	۲,۰۱۰	%۳۲.۷

نمادهای با کمترین P/NAV

رتبه	نماد	آخرین قیمت (ریال)	حجم (میلیون)	قدرت پول
۱	خمهر	۱,۷۲۰	۵۵.۹۱	۶۳.۱۶
۲	نوپین	۱,۳۴۰	۴۰.۷۶	۱۰.۲۱
۳	حگردش	۲,۳۰۰	۱۷.۹۹	۱۰.۰۷
۴	غشهد	۴,۹۲۳	۷.۸۹	۹.۵۴
۵	خچرخش	۲۰,۸۳۰	۸.۹۸	۵.۶

ورود پول هوشمند

رتبه	نماد	آخرین قیمت (ریال)	حجم (میلیون)	قدرت پول
۱	واتی	۸,۱۲۰	۲۰.۸۲	۰.۰۵
۲	آرمان	۴,۳۳۷	۶.۱۳	۰.۰۴
۳	فجوش	۱,۵۵۶	۱۸.۴۳	۰.۰۱
۴	وسرمد	۲,۶۸۰	۱۶.۱۶	۰.۰۱
۵	کفرا	۶,۹۷۰	۲۷.۶۵	۰.۰۱

خروج پول هوشمند



نماد	قیمت اسمی	سررسید	روز تا سررسید	تعداد انتشار	آخرین	میزان تغییر	YTM(last)
اخزا۹۱	۱,۰۰۰,۰۰۰	۱۴۰۳-۱۱-۰۱	۸۵۴	۶۰,۰۰۰,۰۰۰	۶۱۹۴۸۰	-۰.۰۰۰۴۲	۲۲.۷۱%
اخزا۲۱	۱,۰۰۰,۰۰۰	۱۴۰۳-۱۰-۲۴	۸۴۷	۱۰۰,۰۰۰,۰۰۰	۶۲۲۸۶۰	-۰.۰۰۰۲۹	۲۲.۶۳%
اخزا۸۱	۱,۰۰۰,۰۰۰	۱۴۰۳-۰۹-۱۹	۸۱۲	۵۰,۰۰۰,۰۰۰	۶۳۵۵۵۰	-۰.۰۰۰۲۴	۲۲.۶۰%
اخزا۱۰۱	۱,۰۰۰,۰۰۰	۱۴۰۳-۱۱-۱۵	۸۶۸	۵۰,۰۰۰,۰۰۰	۶۱۵۹۶۰	-۰.۰۰۰۱۳	۲۲.۶۰%
اخزا۵۱	۱,۰۰۰,۰۰۰	۱۴۰۳-۰۶-۲۶	۷۲۸	۱۰۰,۰۰۰,۰۰۰	۶۶۷۰۱۰	-۰.۰۰۰۰۴	۲۲.۵۱%
اخزا۶۱	۱,۰۰۰,۰۰۰	۱۴۰۳-۰۷-۲۳	۷۵۶	۱۵۰,۰۰۰,۰۰۰	۶۵۶۷۰۰	-۰.۰۰۰۰۵	۲۲.۵۱%
اخزا۴۱	۱,۰۰۰,۰۰۰	۱۴۰۳-۰۵-۲۲	۶۹۳	۱۰۰,۰۰۰,۰۰۰	۶۸۰۱۱۰	-۰.۰۰۰۰۱	۲۲.۵۱%
اخزا۱۱	۱,۰۰۰,۰۰۰	۱۴۰۳-۰۸-۲۱	۷۸۴	۱۰۰,۰۰۰,۰۰۰	۶۴۶۷۰۰	-۰.۰۰۰۰۴	۲۲.۵۰%
اخزا۳۱	۱,۰۰۰,۰۰۰	۱۴۰۳-۰۴-۱۸	۶۵۸	۵۰,۰۰۰,۰۰۰	۶۹۳۶۱۰	-۰.۰۰۰۰۸	۲۲.۵۰%
اخزا۷۱	۱,۰۰۰,۰۰۰	۱۴۰۳-۰۹-۱۲	۸۰۵	۵۰,۰۰۰,۰۰۰	۶۳۹۲۵۰	-۰.۰۰۰۰۸	۲۲.۴۹%
اخزا۱۰۱	۱,۰۰۰,۰۰۰	۱۴۰۲-۰۸-۰۷	۴۰۵	۵۰,۰۰۰,۰۰۰	۸۰۳۴۹۰	-۰.۰۰۰۰۹	۲۱.۸۰%
اخزا۳۱	۱,۰۰۰,۰۰۰	۱۴۰۱-۱۱-۱۰	۱۳۳	۵۰,۰۰۰,۰۰۰	۹۳۰۷۰۰	۰.۰۰۰۱۸	۲۱.۷۹%
اخزا۴۱	۱,۰۰۰,۰۰۰	۱۴۰۲-۱۰-۲۵	۴۸۳	۵۰,۰۰۰,۰۰۰	۷۷۱۳۷۰	۰	۲۱.۶۷%
اخزا۶۱	۱,۰۰۰,۰۰۰	۱۴۰۲-۰۳-۲۱	۲۶۵	۱۵۰,۰۰۰,۰۰۰	۸۶۷۵۰۰	۰.۰۰۰۰۷	۲۱.۶۳%
اخزا۴۱	۱,۰۰۰,۰۰۰	۱۴۰۱-۱۲-۱۵	۱۶۸	۲۰,۰۰۰,۰۰۰	۹۱۳۹۹۰	۰.۰۰۰۰۱	۲۱.۵۸%
اخزا۹۱	۱,۰۰۰,۰۰۰	۱۴۰۲-۰۳-۱۶	۲۶۰	۵۰,۰۰۰,۰۰۰	۸۷۰۰۷۰	-۰.۰۰۰۱۱	۲۱.۵۸%
اخزا۵۱	۱,۰۰۰,۰۰۰	۱۴۰۲-۰۲-۱۸	۲۳۱	۲۵,۰۰۰,۰۰۰	۸۸۴۰۰۰	۰	۲۱.۵۱%
اخزا۲۱	۱,۰۰۰,۰۰۰	۱۴۰۱-۱۰-۱۹	۱۱۲	۵۰,۰۰۰,۰۰۰	۹۴۲۰۰۰	۰.۰۰۰۱۵	۲۱.۵۰%
اخزا۸۱	۱,۰۰۰,۰۰۰	۱۴۰۲-۰۶-۰۶	۳۴۳	۵۰,۰۰۰,۰۰۰	۸۳۲۹۵۰	۰.۰۰۰۱۲	۲۱.۴۷%
اخزا۱۱	۱,۰۰۰,۰۰۰	۱۴۰۲-۰۹-۰۶	۴۳۴	۲۵,۰۰۰,۰۰۰	۷۹۵۸۹۰	۰.۰۰۰۵۸	۲۱.۱۷%


آخرین قیمت ها در بازارها

بازارهای موازی:

شرح	قیمت امروز	قیمت روز گذشته	درصد تغییرات
سکه امامی	۱۴۳,۸۲۰,۰۰۰	۱۴۴,۵۸۰,۰۰۰	-۰.۵۲%
نیم سکه	۸۰,۵۰۰,۰۰۰	۸۱,۳۰۰,۰۰۰	-۰.۹۸%
ربع سکه	۵۰,۵۰۰,۰۰۰	۵۱,۴۲۰,۰۰۰	-۱.۸%
طلای ۱۸ عیار	۱۳,۰۸۸,۰۰۰	۱۳,۰۹۲,۰۰۰	-۰.۰۳%
نرخ دلار نیما	۲۷۰.۳۳۲	۲۷۰.۰۲۵	۰.۱۱%

بازارهای جهانی:

شرح	قیمت (دلار) در ۱۴۰۱/۰۶/۲۸	قیمت (دلار) در ۱۴۰۱/۰۶/۲۷	درصد تغییرات
نفت برنت	۸۹.۹۴	۹۱.۳۵	-۱.۵۴%
اونس طلای جهانی	۱,۶۶۴	۱,۶۷۲	-۰.۵%
آلومینیوم	۲,۲۸۷	۲,۲۷۶	۰.۴۸%
مس	۷,۸۵۱	۷,۸۳۱	۰.۲۵%
روی	۳,۱۸۲	۳,۱۵۴	۰.۸۸%



کارگزاری بانک ملت

bank mellat brokerage co.

