



# کارگزاری بانک ملت

bank mellat brokerage co.

## گزارش روزانه بازار سرمایه

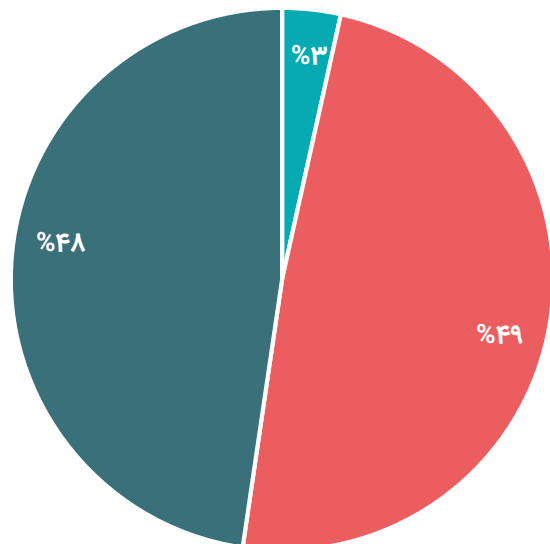
چهارشنبه

۲۳ شهریور ۱۴۰۱



شرح	امروز	درصد تغییر نسبت به روز قبل	درصد تغییر نسبت به هفته قبل	درصد تغییر نسبت به ماه قبل
شاخص کل بورس	۱,۳۸۹,۰۷۹	-۰.۲۹%	-۱.۶۸%	-۵.۰۹%
شاخص هم وزن	۴۰۴,۸۸۷	-۰.۰۹%	-۱.۳۲%	۲.۳۸%
ارزش کل بازار	۵۲,۲۴۸,۷۵۵ میلیارد ریال			

صندوق های درآمد ثابت ■ سهام ■ صندوق های سهامی



تأثیرگذار ترین نمادها		تأثیرگذار ترین نمادها	
میزان تأثیر	فرابورس	میزان تأثیر	بورس
-۷.۰۷	صبا	-۱۸۲۲	فارس
۴.۹۵	کزغال	-۳۷۲	کگل
-۴.۶۲	فزر	-۳۱۳	وپاسار
-۴.۶	خدیزل	۲۱۵	مبین
-۴.۵۱	بکهنوج	۲۰۸	خودرو

## تابلخوانی

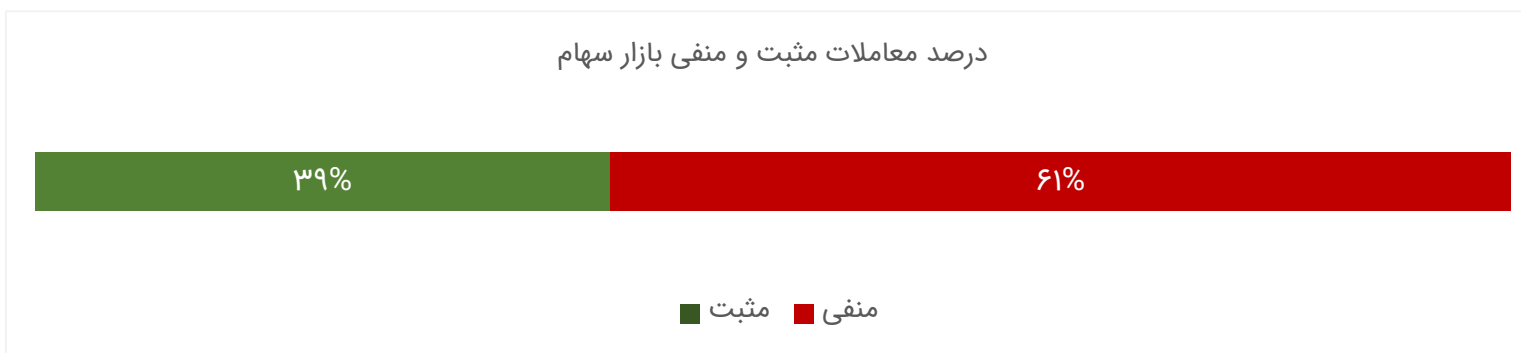
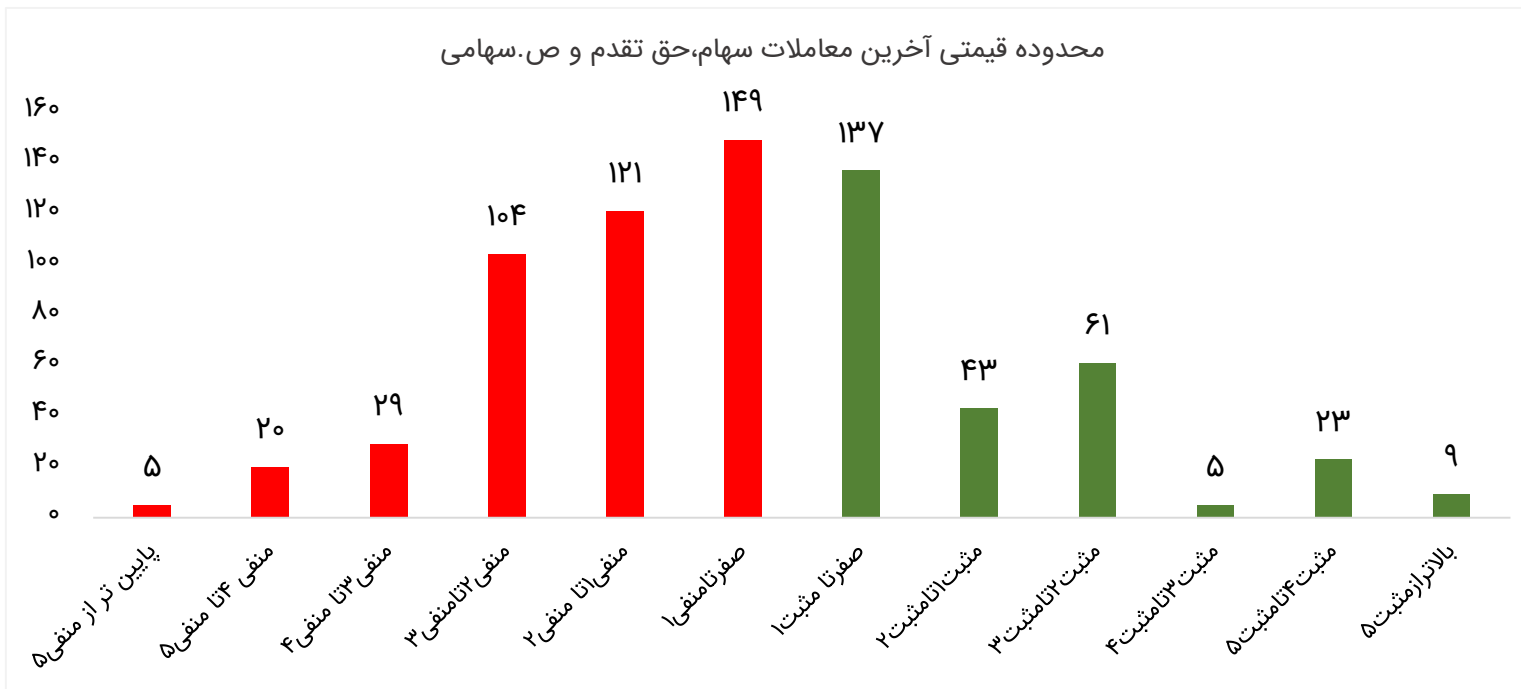
حجم معاملات (میلیارد)	ارزش معاملات (میلیارد تومان)	سرانه خرید حقیقی (میلیون تومان)	سرانه فروش حقیقی (میلیون تومان)	قدرت خرید حقیقی	ورود پول حقیقی (میلیارد تومان)
۶.۴	۴,۷۴۷.۸	۲۳.۳	۱۹.۸	۱.۱۷	۲۷۹.۵

### معاملات خرد:

عنوان	حجم معاملات (میلیارد)	ارزش معاملات (میلیارد تومان)	ورود پول حقیقی (میلیارد تومان)
ورود و خروج پول اشخاص حقیقی در بازار سهام	۴.۹	۲,۳۱۹.۲	-۹۳.۷
ورود و خروج پول اشخاص حقیقی به صندوق با درآمد ثابت و مختلط	۱.۴	۲,۲۶۲.۷	۴۰۹.۷
پنجاه سهم بزرگ	۱.۳	۴۶۳.۳	-۳۸.۶

### معاملات خرد:

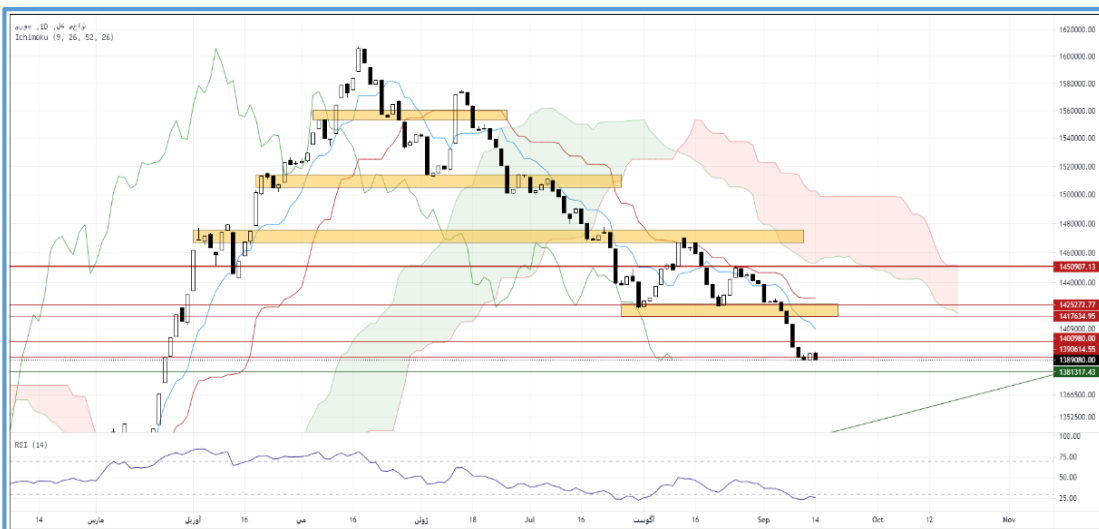
عنوان	تعداد خریداران	ارزش خرید (میلیارد تومان)	درصد خرید	درصد فروش	ارزش فروش (میلیارد تومان)	تعداد فروشندگان
حقیقی	۱۲۰,۸۵۹	۲,۸۱۳	۵۹.۲۵	۵۳.۳۲	۲,۵۳۱.۳	۱۲۷,۵۷۷
حقوقی	۱,۶۱۶	۱,۹۱۸.۸	۴۰.۴۱	۴۶.۳۵	۲,۲۰۰.۵	۱,۰۸۹



# تحلیل تکنیکال شاخص ها در روز جاری

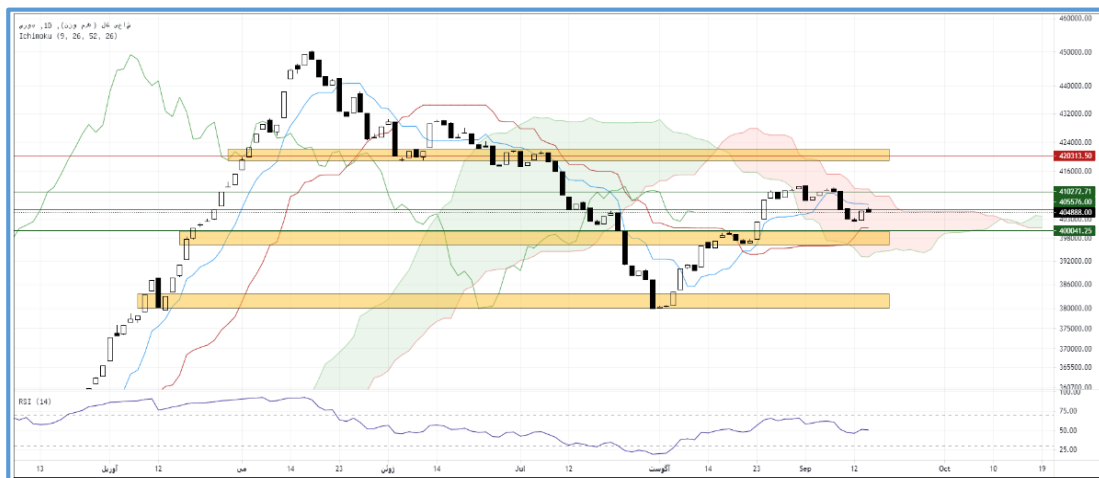
## شاخص کل

شاخص کل بورس اوراق بهادار تهران در پایان معاملات امروز؛ چهارشنبه ۲۳ شهریور ۱۴۰۱، با افتی ۴ هزار واحدی، بر ارتفاع ۱ میلیون و ۳۸۹ هزار واحد قرار گرفت و ۰.۲۹ درصد کاهش را ثبت کرد. نمودار شاخص کل با افت روز جاری، به زیر حمایت ۱ میلیون و ۳۹۰ هزار واحد نزول کرد و به سمت محدوده حمایتی ۱ میلیون و ۳۸۰ هزار واحد حرکت کرد.



## شاخص هموزن

شاخص کل هموزن در نتیجه معاملات امروز؛ چهارشنبه ۲۳ شهریور ۱۴۰۱، با افتی ۳۶۹ واحدی، بر ارتفاع ۴۰۴ هزار و ۸۸۷ واحدی قرار گرفت و ۰.۰۹ درصد کاهش را ثبت کرد. اولین حمایت شاخص کل هموزن در محدوده ۴۰۰ هزار واحد قرار دارد و با توجه به شرایط اندیکاتوری، به نظر می‌رسد به سمت این محدوده حرکت خواهد داشت. مقاومت آن در محدوده فعلی ۴۰۵ هزار واحد قرار دارد.



## ترین های بازار سهام

نماد	قیمت (ریال)	P/E
فولاد	۵,۱۷۰	۳.۰۴
ثامید	۱,۴۰۳	۳.۰۶
فزر	۲۰,۵۰۰	۳.۱۰
وبملت	۲,۷۳۲	۳.۱۹
شبندر	۷,۱۵۰	۳.۲۵

نمادهای با کمترین P/E

نماد	قیمت (ریال)	P/NAV
وخارزم	۴,۰۳۸	%۲۵.۶
وسپهر	۶,۸۶۰	%۲۸.۶
ثمسکن	۲,۹۰۲	%۲۹.۴
وملی	۱۲۱,۳۶۰	%۳۰.۳
پترول	۲,۱۱۰	%۳۴.۱

نمادهای با کمترین P/NAV

رتبه	نماد	آخرین قیمت (ریال)	حجم (میلیون)	قدرت پول
۱	دانا	۱,۴۳۸	۱۵۷.۲۹	۲۲۵.۲۱
۲	افران	۱۷,۵۰۸	۲۹۲.۷۴	۸۹.۸۲
۳	خمحور	۳,۹۷۰	۴۵.۶۷	۲۳.۵۶
۴	حگردش	۲,۱۸۶	۱۷.۶۳	۱۶.۱۱
۵	پلاسک	۳,۲۶۷	۱۵.۸۸	۹.۰۷

ورود پول هوشمند

رتبه	نماد	آخرین قیمت (ریال)	حجم (میلیون)	قدرت پول
۱	بکهنوج	۱,۲۱۰	۸۹.۱۱	۰.۰۱
۲	فولاز	۶,۹۵۰	۴.۳۶	۰.۰۱
۳	گنگین	۳۵,۴۵۰	۳.۳۳	۰.۰۱
۴	کرمان	۷۹۵	۷۰.۵۷	۰
۵	های وب	۳,۱۷۶	۳۹.۲۹	۰

خروج پول هوشمند



نماد	قیمت اسمی	سررسید	روز تا سررسید	تعداد انتشار	آخرین	میزان تغییر	YTM(last)
اخزا۸۱۹	۱,۰۰۰,۰۰۰	۱۴۰۲-۰۳-۲۲	۲۷۱	۲۰,۰۰۰,۰۰۰	۸۵۴,۰۰۰	-	۲۳.۰۲%
اخزا۰۰۶	۱,۰۰۰,۰۰۰	۱۴۰۳-۰۷-۲۳	۷۶۱	۱۵۰,۰۰۰,۰۰۰	۶۵۷,۴۰۰	۰.۰۰۱۴	۲۲.۲۹%
اخزا۰۱	۱,۰۰۰,۰۰۰	۱۴۰۳-۱۱-۱۵	۸۷۳	۵۰,۰۰۰,۰۰۰	۶۱۸,۱۲۰	۰.۰۰۲۲	۲۲.۲۸%
اخزا۰۰۷	۱,۰۰۰,۰۰۰	۱۴۰۳-۰۹-۱۲	۸۱۰	۵۰,۰۰۰,۰۰۰	۶۴۰,۰۳۰	۰.۰۰۱۸	۲۲.۲۷%
اخزا۰۰۹	۱,۰۰۰,۰۰۰	۱۴۰۳-۱۱-۰۱	۸۵۹	۶۰,۰۰۰,۰۰۰	۶۲۳,۰۰۰	۰.۰۰۱۹	۲۲.۲۷%
اخزا۰۰۸	۱,۰۰۰,۰۰۰	۱۴۰۳-۰۹-۱۹	۸۱۷	۵۰,۰۰۰,۰۰۰	۶۳۸,۰۰۰	۰.۰۰۲۱	۲۲.۲۴%
اخزا۰۰۳	۱,۰۰۰,۰۰۰	۱۴۰۳-۰۴-۱۸	۶۶۳	۵۰,۰۰۰,۰۰۰	۶۹۴,۵۰۰	۰.۰۰۲۲	۲۲.۲۳%
اخزا۰۰۲	۱,۰۰۰,۰۰۰	۱۴۰۳-۱۰-۲۴	۸۵۲	۱۰۰,۰۰۰,۰۰۰	۶۲۶,۱۰۰	۰.۰۰۲۸	۲۲.۲۱%
اخزا۰۰۴	۱,۰۰۰,۰۰۰	۱۴۰۳-۰۵-۲۲	۶۹۸	۱۰۰,۰۰۰,۰۰۰	۶۸۱,۷۹۰	۰.۰۰۰۳	۲۲.۱۸%
اخزا۰۰۵	۱,۰۰۰,۰۰۰	۱۴۰۳-۰۶-۲۶	۷۳۳	۱۰۰,۰۰۰,۰۰۰	۶۶۹,۰۰۰	۰.۰۰۳۳	۲۲.۱۶%
اخزا۰۰۱	۱,۰۰۰,۰۰۰	۱۴۰۳-۰۸-۲۱	۷۸۹	۱۰۰,۰۰۰,۰۰۰	۶۴۹,۰۰۰	۰.۰۰۴۱	۲۲.۱۴%
اخزا۰۰۲	۱,۰۰۰,۰۰۰	۱۴۰۱-۱۰-۱۹	۱۱۷	۵۰,۰۰۰,۰۰۰	۹۳۸,۵۰۰	۰.۰۰۱	۲۱.۹۰%
اخزا۰۰۱	۱,۰۰۰,۰۰۰	۱۴۰۲-۱۰-۲۵	۴۸۸	۵۰,۰۰۰,۰۰۰	۷۶۸,۰۰۰	-۰.۰۰۲۱	۲۱.۸۳%
اخزا۰۰۵	۱,۰۰۰,۰۰۰	۱۴۰۲-۰۲-۱۸	۲۳۶	۲۵,۰۰۰,۰۰۰	۸۸۰,۳۰۰	۰.۰۰۰۳	۲۱.۸۰%
اخزا۰۰۱	۱,۰۰۰,۰۰۰	۱۴۰۲-۰۸-۰۷	۴۱۰	۵۰,۰۰۰,۰۰۰	۸۰۲,۰۰۰	-۰.۰۰۰۶	۲۱.۷۰%
اخزا۰۰۳	۱,۰۰۰,۰۰۰	۱۴۰۱-۱۱-۱۰	۱۳۸	۵۰,۰۰۰,۰۰۰	۹۲۸,۵۰۰	۰.۰۰۱۶	۲۱.۶۸%
اخزا۰۰۹	۱,۰۰۰,۰۰۰	۱۴۰۲-۰۳-۱۶	۲۶۵	۵۰,۰۰۰,۰۰۰	۸۶۸,۰۰۰	۰.۰۰۱۲	۲۱.۵۳%
اخزا۰۰۲	۱,۰۰۰,۰۰۰	۱۴۰۲-۰۸-۰۶	۴۰۹	۲۵,۰۰۰,۰۰۰	۸۰۳,۰۰۰	-	۲۱.۵۱%
اخزا۰۰۷	۱,۰۰۰,۰۰۰	۱۴۰۲-۰۷-۰۴	۳۷۷	۴۰,۰۰۰,۰۰۰	۸۱۸,۰۰۰	-۰.۰۰۲۳	۲۱.۴۷%
اخزا۰۰۱	۱,۰۰۰,۰۰۰	۱۴۰۲-۰۹-۰۶	۴۳۹	۲۵,۰۰۰,۰۰۰	۷۹۱,۳۱۰	-	۲۱.۴۳%
اخزا۰۰۸	۱,۰۰۰,۰۰۰	۱۴۰۲-۰۶-۰۶	۳۴۸	۵۰,۰۰۰,۰۰۰	۸۳۱,۱۵۰	۰.۰۰۱۳	۲۱.۴۱%
اخزا۰۰۶	۱,۰۰۰,۰۰۰	۱۴۰۲-۰۳-۲۱	۲۷۰	۱۵,۰۰۰,۰۰۰	۸۶۶,۹۰۰	-۰.۰۰۰۳	۲۱.۳۰%
اخزا۰۰۱	۱,۰۰۰,۰۰۰	۱۴۰۲-۰۹-۰۶	۴۳۹	۵۰,۰۰۰,۰۰۰	۷۹۲,۹۵۰	۰.۰۰۲۵	۲۱.۲۷%
اخزا۰۰۱	۱,۰۰۰,۰۰۰	۱۴۰۳-۰۶-۱۹	۷۲۶	۵۰,۰۰۰,۰۰۰	۶۶۳,۰۹۰	-	۲۰.۵۰%
اخزا۰۰۱	۱,۰۰۰,۰۰۰	۱۴۰۲-۰۵-۲۸	۳۳۹	۶۰,۰۰۰,۰۰۰	۸۴۲,۱۸۰	-	۲۰.۰۵%
اخزا۰۰۴	۱,۰۰۰,۰۰۰	۱۴۰۱-۱۲-۱۵	۱۷۳	۲۰,۰۰۰,۰۰۰	۹۲۳,۰۰۰	-	۱۸.۳۰%

## آخرین قیمت ها در بازارها


### بازارهای موازی:

شرح	قیمت امروز	قیمت روز گذشته	درصد تغییرات
سکه امامی	۱۴۴,۱۳۰,۰۰۰	۱۴۸,۶۸۰,۰۰۰	-۳.۰۶%
نیم سکه	۸۲,۵۰۰,۰۰۰	۸۳,۰۰۰,۰۰۰	-۰.۶۰%
ربع سکه	۵۲,۵۰۰,۰۰۰	۵۳,۰۰۰,۰۰۰	-۰.۹۴%
طلای ۱۸ عیار	۱۳,۱۵۷,۰۰۰	۱۳,۳۷۹,۰۰۰	-۱.۶۶%
نرخ دلار نیما	۲۷۰.۶۹۹	۲۶۹.۷۴۶	۰.۳۵%

### بازارهای جهانی:

شرح	قیمت (دلار) در ۱۴۰۱/۰۶/۲۳	قیمت (دلار) در ۱۴۰۱/۰۶/۲۲	درصد تغییرات
نفت برنت	۹۲.۹۲	۹۳.۱۷	-۰.۲۷%
اونس طلای جهانی	۱,۷۰۴	۱,۷۰۱	۰.۱۷%
آلومینیوم	۲,۲۵۰	۲,۳۱۳	-۲.۷۲%
مس	۷,۸۰۰	۷,۸۴۱	-۰.۵۲%
روی	۳,۲۱۷	۳,۲۲۷	-۰.۳۱%





کارگزاری بانک ملت

bank mellat brokerage co.

