



کارگزاری بانک ملت

bank mellat brokerage co.

گزارش روزانه بازار سرمایه

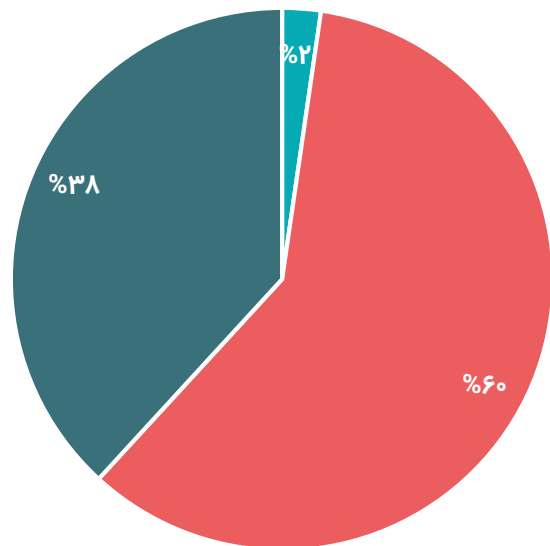
شنبه

۱۳ شهریور ۱۴۰۱



شرح	امروز	درصد تغییر نسبت به روز قبل	درصد تغییر نسبت به هفته قبل	درصد تغییر نسبت به ماه قبل
شاخص کل بورس	۱,۴۲۶,۹۱۵	-۰.۰۰۲%	-۱.۱۹%	-۰.۷۳%
شاخص هم وزن	۴۰۸,۹۲۵	۰.۲۳%	۰.۰۹%	۶.۵%
ارزش کل بازار	۵۳,۶۹۸,۴۳۱ میلیارد ریال			

صندوق های درآمد ثابت ■ سهام ■ صندوق های سهامی



تأثیرگذارترین نمادها		تأثیرگذارترین نمادها	
میزان تأثیر	نماد	میزان تأثیر	نماد
-۱۰.۵۵	فرا بورس	۲۱۶	بورس
۸.۱۶	بپاس	-۲۰۲	خودرو
۶.۳۱	صبا	-۱۸۲	وبملت
۳.۱۷	فغدیر	۱۶۲	شپدیس
-۳.۰۸	هرمز	-۱۴۸	تاپیکو
	غصینو		ومعدان

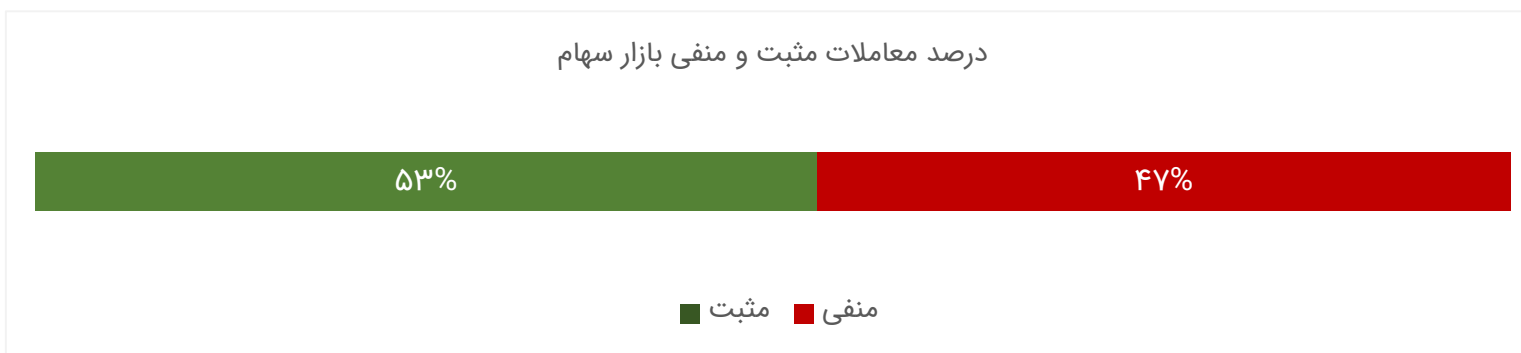
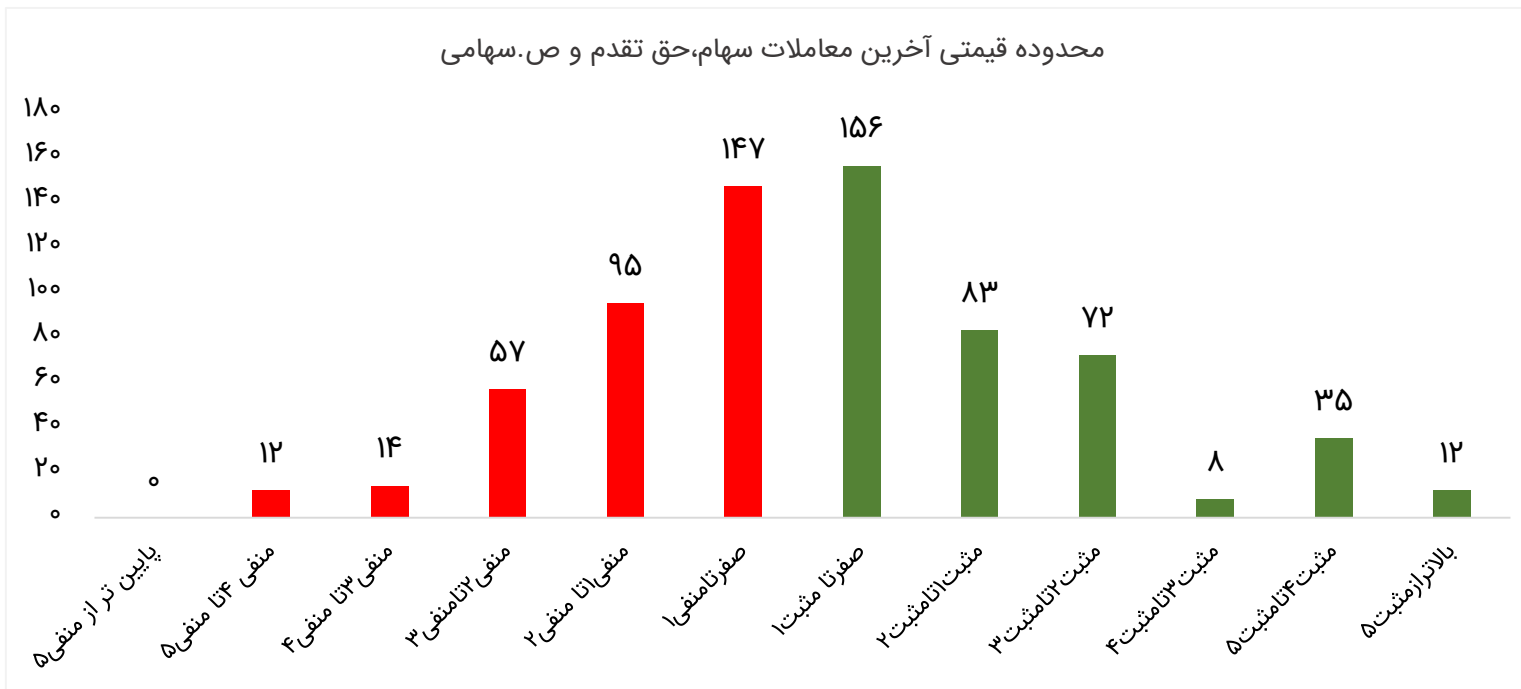
حجم معاملات (میلیارد)	ارزش معاملات (میلیارد تومان)	سرانه خرید حقیقی (میلیون تومان)	سرانه فروش حقیقی (میلیون تومان)	قدرت خرید حقیقی	ورود پول حقیقی (میلیارد تومان)
۵.۹	۳,۷۸۷.۵	۱۸.۶	۱۷.۲	۱.۰۸	-۶۰.۳

## معاملات خرد:

عنوان	حجم معاملات (میلیارد)	ارزش معاملات (میلیارد تومان)	ورود پول حقیقی (میلیارد تومان)
ورود و خروج پول اشخاص حقیقی در بازار سهام	۴.۷	۲,۱۸۷.۵	-۱۸۱.۷
ورود و خروج پول اشخاص حقیقی به صندوق با درآمد ثابت و مختلط	۱.۲	۱,۵۱۵.۱	۱۲۶
پنجاه سهم بزرگ	۱.۲	۴۹۸.۹	-۱۱۴.۳

## معاملات خرد:

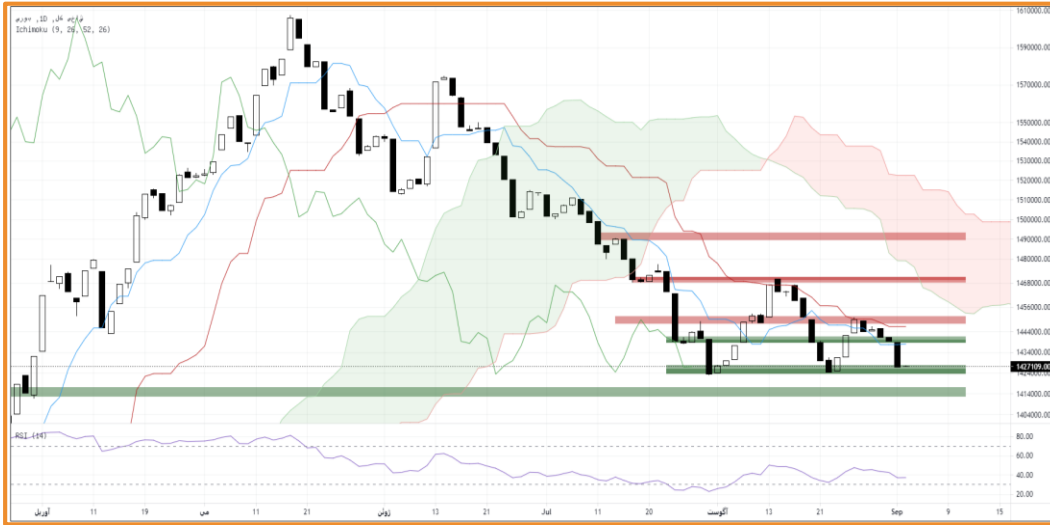
عنوان	تعداد خریداران	ارزش خرید (میلیارد تومان)	درصد خرید	درصد فروش	ارزش فروش (میلیارد تومان)	تعداد فروشندگان
حقیقی	۱۱۹,۲۵۴	۲,۲۱۹.۳	۵۸.۶	۶۰.۱۳%	۲,۲۷۷.۵	۱۳۲,۲۳۶
حقوقی	۱,۵۹۱	۱,۵۴۹.۳	۴۰.۹	۳۹.۳۷%	۱,۴۹۱.۱	۱,۲۰۵



# تحلیل تکنیکال شاخص ها در روز جاری

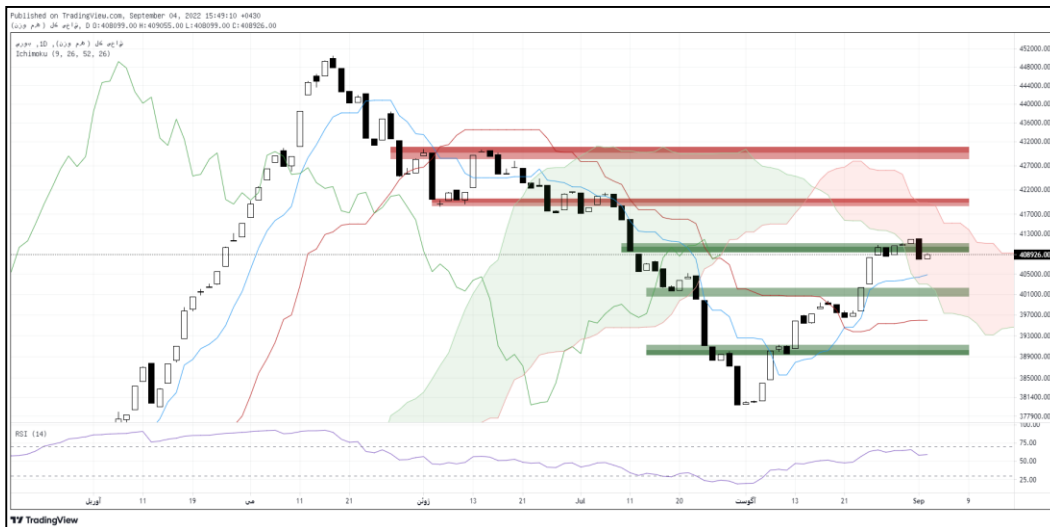
## شاخص کل

شاخص کل بورس اوراق بهادار تهران در پایان معاملات امروز؛ یکشنبه ۱۳ شهریور ۱۴۰۱، با کاهشی ۳۲ واحدی، بر ارتفاع ۱ میلیون و ۴۲۶ هزار واحدی قرار گرفت. نمودار شاخص کل بورس اوراق بهادار در محدوده حمایتی ۱ میلیون و ۴۲۵ هزار واحدی قرار گرفته است؛ انتظار می‌رود شاخص کل در محدوده فعلی حمایت شده و بازگشتی به سمت محدوده میلیون و ۴۴۰ هزار واحد داشته باشد.



## شاخص هموزن

شاخص کل هموزن در نتیجه معاملات امروز؛ یکشنبه ۱۳ شهریور ۱۴۰۱، با رشدی ۹۵۲ واحدی، بر ارتفاع ۴۰۸ هزار و ۹۲۵ واحدی قرار گرفت و رشدی ۰.۲۳ درصدی را ثبت کرد. نمودار شاخص کل هموزن با رشد روز جاری، بار دیگر به سمت محدوده مقاومتی ۴۱۰ هزار واحدی حرکت کرد و انتظار می‌رود این محدوده را لمس کند. مقاومت بعدی شاخص نیز در محدوده ۴۲۰ هزار واحد واقع شده است.



## ترین های بازار سهام

نماد	قیمت (ریال)	P/E
فولاد	۵,۰۹۰	۲.۹۶
فزر	۲۲,۴۵۰	۳.۱۸
شبندر	۷,۳۵۰	۳.۳۵
وبملت	۲,۹۳۷	۳.۴۰
شتران	۴,۹۰۳	۳.۶۲

نمادهای با کمترین P/E

نماد	قیمت (ریال)	P/NAV
وخارزم	۳,۹۸۶	%۲۵.۶
وسپهر	۶,۸۷۰	%۲۸.۵
وملی	۱۱۶,۶۸۰	%۲۸.۸
ثمسکن	۳,۱۲۱	%۳۱
ختوقا	۲,۸۹۴	%۳۴.۶

نمادهای با کمترین P/NAV

رتبه	نماد	آخریم قیمت (ریال)	حجم (میلیون)	قدرت پول
۱	چکارن	۲,۳۳۳	۲۳.۲۶	۳۹.۳۶
۲	سبزوا	۳,۷۱۹	۳۲.۰۹	۳۳.۴۱
۳	زبینا	۲,۹۴۰	۲۱.۰۵	۲۱.۴
۴	قجام	۵,۳۶۰	۲۴.۰۴	۱۹.۹۳
۵	شپاکسا	۱,۹۵۲	۱۹.۰۳	۱۴.۸

ورود پول هوشمند

رتبه	نماد	آخریم قیمت (ریال)	حجم (میلیون)	قدرت پول
۱	فجوش	۱,۶۹۶	۵۳.۶۴	۳.۶۸
۲	شستان	۴,۳۴۸	۲.۴۴	۰.۰۳
۳	سیدکو	۷,۱۰۰	۳.۷۱	۰.۰۱
۴	وتجارت	۱,۵۴۳	۸۵.۷۴	۰
۵	خبهمن	۱,۶۳۶	۴۲.۴۷	۰

خروج پول هوشمند



نماد	قیمت اسمی	سررسید	روز تا سررسید	آخرین	میزان تغییر	YTM(last)	حجم معاملات
اخزا۵۵	۱,۰۰۰,۰۰۰	۱۴۰۳-۰۶-۲۶	۷۴۳	۶۶۰,۵۴۰	۰.۰۰۱۵	۲۲.۶۰%	۵۳۸,۶۰۰
اخزا۲۲	۱,۰۰۰,۰۰۰	۱۴۰۳-۱۰-۲۴	۸۶۲	۶۱۸,۱۳۰	۰.۰۰۱۵	۲۲.۵۹%	۴۰۵,۲۰۰
اخزا۶۳	۱,۰۰۰,۰۰۰	۱۴۰۳-۰۷-۲۳	۷۷۱	۶۵۰,۵۰۰	۰.۰۰۱۶	۲۲.۵۸%	۳۳۰,۳۰۰
اخزا۱۱	۱,۰۰۰,۰۰۰	۱۴۰۳-۰۸-۲۱	۷۹۹	۶۴۰,۱۱۰	۰.۰۰۱۱	۲۲.۶۰%	۲۲۷,۳۰۰
اخزا۱۵	۱,۰۰۰,۰۰۰	۱۴۰۳-۱۱-۱۵	۸۸۳	۶۱۱,۶۰۰	۰.۰۰۲۷	۲۲.۵۴%	۲۰۱,۵۰۰
اخزا۷۱	۱,۰۰۰,۰۰۰	۱۴۰۳-۰۹-۱۲	۸۲۰	۶۳۲,۵۰۰	۰.۰۰۰۷	۲۲.۶۲%	۱۲۵,۳۰۰
اخزا۴۴	۱,۰۰۰,۰۰۰	۱۴۰۳-۰۵-۲۲	۷۰۸	۶۷۴,۴۰۰	۰.۰۰۲۶	۲۲.۵۲%	۱۲۱,۶۰۰
اخزا۸۱	۱,۰۰۰,۰۰۰	۱۴۰۳-۰۹-۱۹	۸۲۷	۶۳۰,۲۵۰	۰.۰۰۱۴	۲۲.۶۰%	۱۰۸,۷۰۰
اخزا۳۳	۱,۰۰۰,۰۰۰	۱۴۰۳-۰۴-۱۸	۶۷۳	۶۸۶,۹۰۰	۰.۰۰۱۶	۲۲.۵۹%	۶۸,۳۰۰
اخزا۱۱۱	۱,۰۰۰,۰۰۰	۱۴۰۲-۰۹-۰۶	۴۴۹	۷۸۸,۱۵۰	-۰.۰۰۰۳	۲۱.۳۵%	۴۶,۰۰۰
اخزا۹۱	۱,۰۰۰,۰۰۰	۱۴۰۳-۱۱-۰۱	۸۶۹	۶۱۵,۶۲۰	۰.۰۰۰۷	۲۲.۶۰%	۲۲,۱۰۰
اخزا۳۳۱	۱,۰۰۰,۰۰۰	۱۴۰۱-۱۱-۱۰	۱۴۸	۹۲۴,۸۰۰	۰.۰۰۳۹	۲۱.۲۶%	۱۶,۱۰۰
اخزا۵۵۱	۱,۰۰۰,۰۰۰	۱۴۰۲-۰۲-۱۸	۲۴۶	۸۷۵,۸۰۰	۰.۰۰۱۹	۲۱.۷۵%	۱۵,۰۰۰
اخزا۱۵۱	۱,۰۰۰,۰۰۰	۱۴۰۲-۰۸-۰۷	۴۲۰	۷۹۸,۷۶۰	۰.۰۰۱۹	۲۱.۵۶%	۱۲,۸۰۰
اخزا۲۲۱	۱,۰۰۰,۰۰۰	۱۴۰۱-۱۰-۱۹	۱۲۷	۹۳۴,۰۰۰	۰.۰۰۲۱	۲۱.۶۸%	۹,۸۰۰
اخزا۹۹۱	۱,۰۰۰,۰۰۰	۱۴۰۲-۰۳-۱۶	۲۷۵	۸۶۳,۰۰۰	۰.۰۰۱۲	۲۱.۶۰%	۸,۸۰۰
اخزا۱۴۱	۱,۰۰۰,۰۰۰	۱۴۰۲-۱۰-۲۵	۴۹۸	۷۶۶,۲۵۰	۰.۰۰۱۴	۲۱.۵۵%	۶,۰۰۰
اخزا۲۱۱	۱,۰۰۰,۰۰۰	۱۴۰۲-۰۹-۰۶	۴۴۹	۷۸۳,۸۶۰	۰.۰۰۲۳	۲۱.۸۹%	۴,۰۰۰
اخزا۱۱۱۱	۱,۰۰۰,۰۰۰	۱۴۰۱-۰۶-۲۱	۸	۹۹۵,۳۴۰	۰.۰۰۰۷	۲۳.۷۵%	۴,۰۰۰
اخزا۸۱۱۱	۱,۰۰۰,۰۰۰	۱۴۰۲-۰۶-۰۶	۳۵۸	۸۲۵,۰۳۰	۰.۰۰۱۳	۲۱.۶۶%	۱,۵۰۰
اخزا۴۴۱	۱,۰۰۰,۰۰۰	۱۴۰۱-۱۲-۱۵	۱۸۳	۹۰۵,۰۰۰	۰.۰۰۱۷	۲۲.۰۳%	۳۰۰
اخزا۸۲۱	۱,۰۰۰,۰۰۰	۱۴۰۲-۰۸-۰۶	۴۱۹	۷۹۷,۷۵۰	۰.۰۰۰۷	۲۱.۷۵%	۱۰۰


## آخرین قیمت ها در بازارها

بازارهای موازی:

شرح	قیمت امروز	قیمت روز گذشته	درصد تغییرات
سکه امامی	۱۳۹,۵۷۰,۰۰۰	۱۳۹,۰۰۰,۰۰۰	۰.۴۱%
نیم سکه	۸۰,۰۰۰,۰۰۰	۷۹,۸۰۰,۰۰۰	۰.۲۵%
ربع سکه	۵۰,۰۰۰,۰۰۰	۴۹,۸۰۰,۰۰۰	۰.۴%
طلای ۱۸ عیار	۱۲,۸۱۵,۰۰۰	۱۲,۶۹۵,۰۰۰	۰.۹۴%
نرخ دلار نیما	۲۶۷,۸۰۰	۲۶۷,۵۵۳	۰.۰۹%







کارگزاری بانک ملت

bank mellat brokerage co.

