



کارگزاری بانک ملت

bank mellat brokerage co.

گزارش روزانه بازار سرمایه

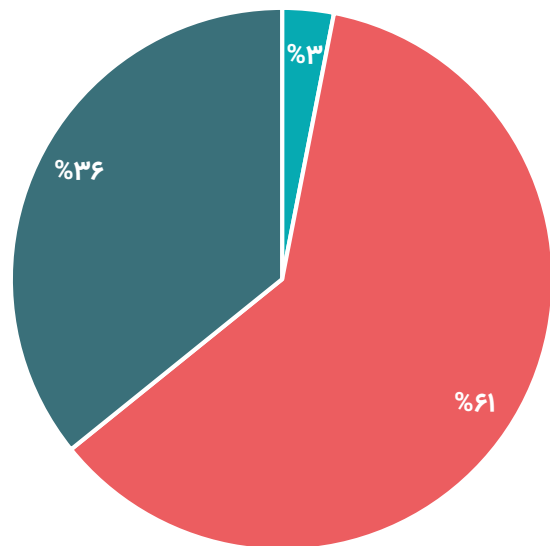
چهارشنبه

۹ شهریور ۱۴۰۱



شرح	امروز	درصد تغییر نسبت به روز قبل	درصد تغییر نسبت به هفته قبل	درصد تغییر نسبت به ماه قبل
شاخص کل بورس	۱,۴۳۹,۳۷۷	-۰.۱۲%	-۰.۲%	۱.۱۱%
شاخص هم وزن	۴۱۱.۸۹۷	۰.۲۷%	۰.۸۹%	۸.۴%
ارزش کل بازار	۵۴,۱۶۵,۸۷۱ میلیارد ریال			

صندوق های درآمد ثابت ■ سهام ■ صندوق های سهامی



تأثیرگذارترین نمادها		تأثیرگذارترین نمادها	
میزان تأثیر	نماد	میزان تأثیر	نماد
۸.۵۱	فرا بورس	۶۹۹	بورس
۸.۳۴	دماوند	-۴۲۵	شپدیس
-۷.۶۱	غصینو	-۴۲۲	فملی
-۵.۲۷	فغدیر	-۳۷۲	فولاد
۴.۱۱	بپاس	-۲۴۲	کگل
	بجهرم		تاپیکو

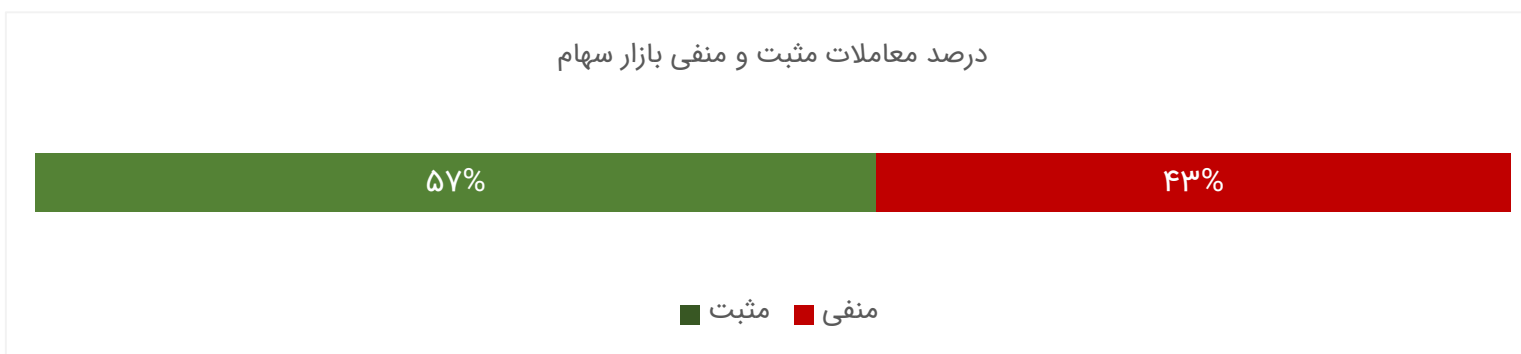
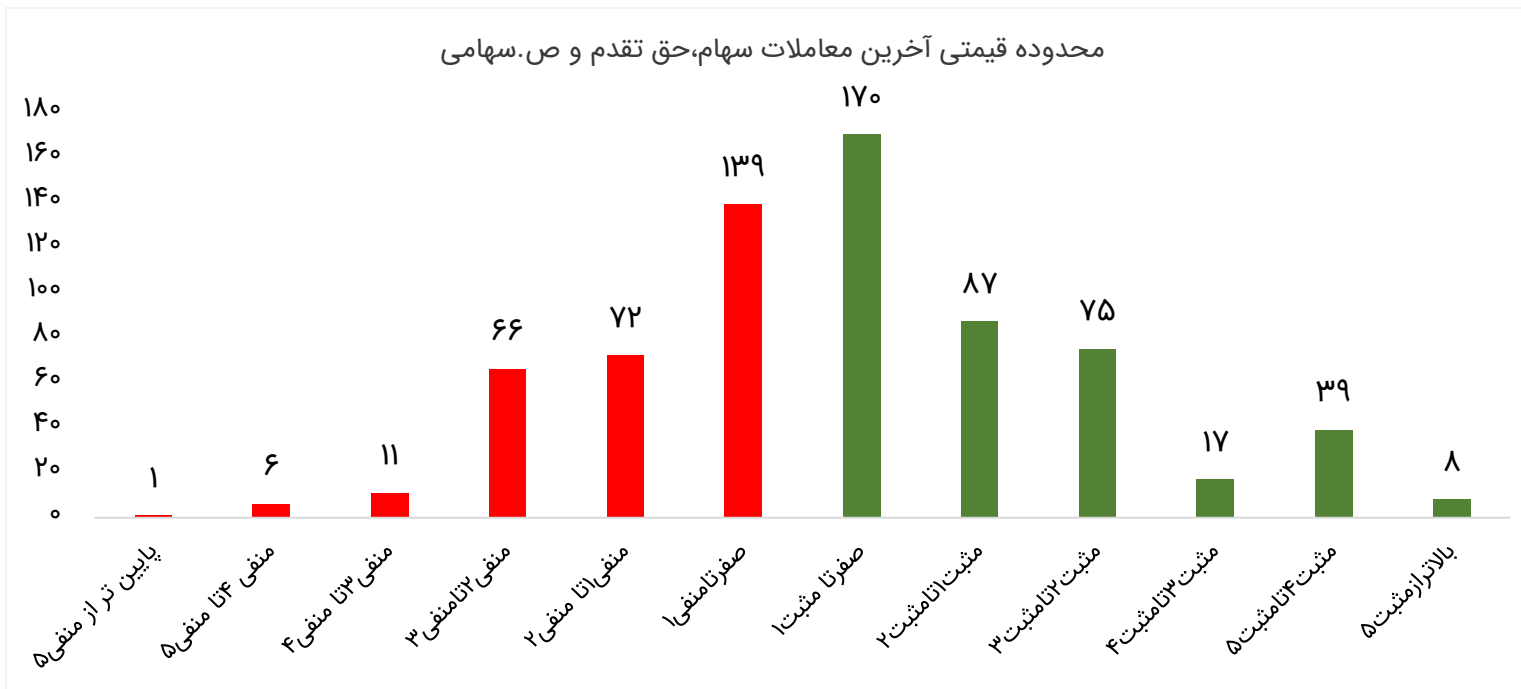
حجم معاملات (میلیارد)	ارزش معاملات (میلیارد تومان)	سرايه خريده حقيقي (میلیون تومان)	سرايه فروش حقيقي (میلیون تومان)	قدرت خريده حقيقي	ورود پول حقيقي (میلیارد تومان)
۶.۷	۴,۲۷۰.۸	۲۰.۶	۱۸.۸	۱.۱	۱۳۳.۱

معاملات خرد:

عنوان	حجم معاملات (میلیارد)	ارزش معاملات (میلیارد تومان)	ورود پول حقيقي (میلیارد تومان)
ورود و خروج پول اشخاص حقيقي در بازار سهام	۵.۵	۲,۶۱۰.۷	-۲۱۹.۸
ورود و خروج پول اشخاص حقيقي به صندوق با درآمد ثابت و مختلط	۱.۱	۱,۵۲۹	۳۶۰.۵
پنجاه سهم بزرگ	۱.۵	۶۱۰.۴	-۱۳۳.۱

معاملات خرد:

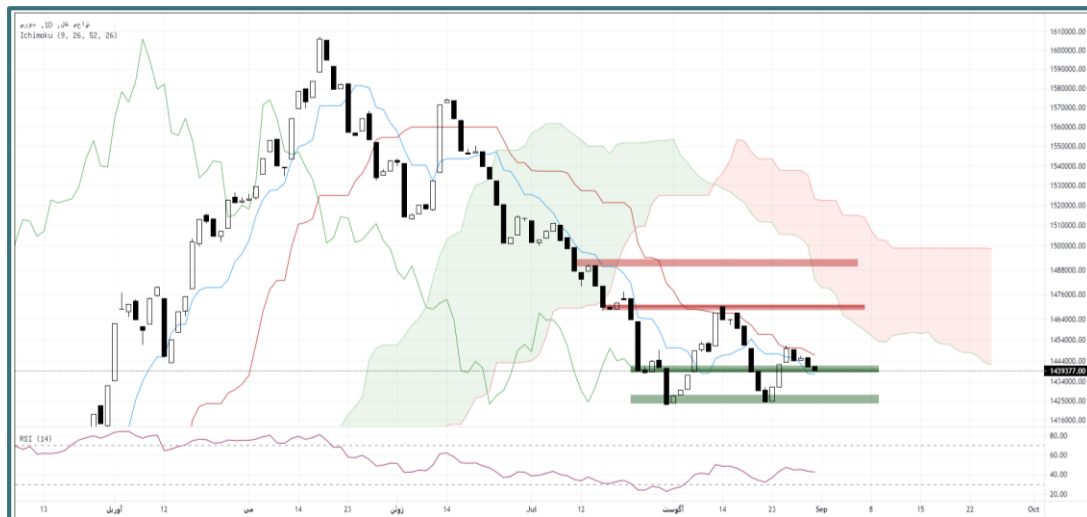
عنوان	تعداد خريداران	ارزش خريده (میلیارد تومان)	درصد خريده	درصد فروش	ارزش فروش (میلیارد تومان)	تعداد فروشندگان
حقيقي	۱۳۴,۵۳۲	۲,۷۷۷.۶	۶۵.۰۴	%۶۲.۱۹	۲,۶۵۵.۸	۱۴۱,۴۴۸
حقوقی	۱,۴۸۲	۱,۴۲۴.۶	۳۳.۳۶	%۳۶.۲۱	۱,۵۴۶.۳	۱,۲۲۵



تحلیل تکنیکال شاخص ها در روز جاری

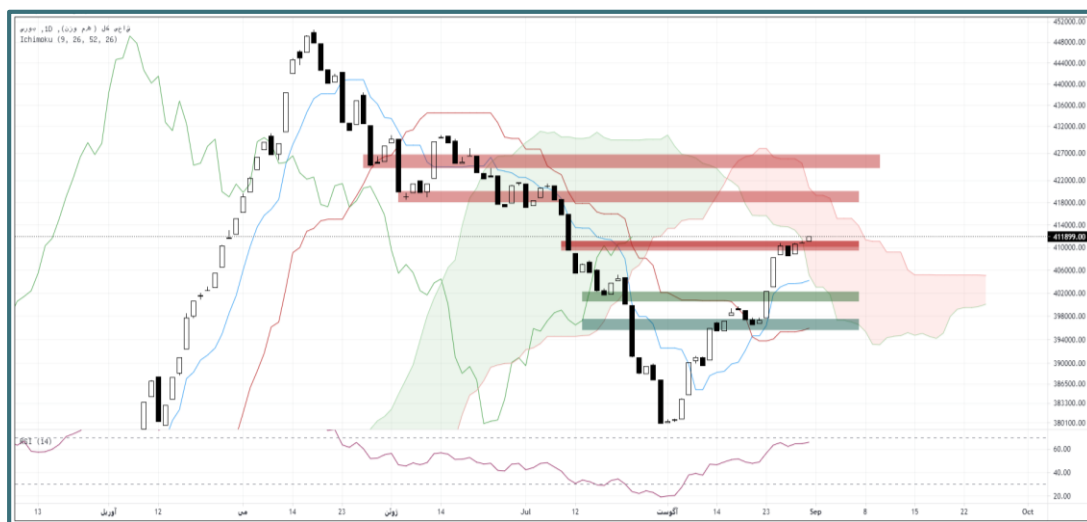
شاخص کل

شاخص کل بورس اوراق بهادار تهران در نتیجه معاملات امروز؛ چهارشنبه ۹ شهریور ۱۴۰۱، با افتی ۱۸۴۰ واحدی، بر ارتفاع ۱ میلیون و ۴۳۹ هزار واحد قرار گرفت و ۰.۱۳ درصد کاهش را ثبت کرد؛ نمودار شاخص کل با افت روز جاری، بر پایین محدوده ۱ میلیون و ۴۴۰ هزار واحدی قرار گرفت و در صورت تثبیت در این محدوده، به سمت حمایت خود در محدوده ۱ میلیون و ۴۳۰ هزار واحد حرکت خواهد کرد.



شاخص هموزن

شاخص کل هموزن در نتیجه معاملات امروز؛ چهارشنبه ۹ شهریور ۱۴۰۱، با رشدی ۱۱۲۰ واحدی، بر ارتفاع ۴۱۱ هزار و ۸۹۷ واحدی قرار گرفت و ۰.۲۷ درصد افزایش را ثبت کرد؛ نمودار شاخص کل هموزن محدوده مقاومتی ۴۱۰ هزار واحدی را رد کرده است و به سمت اولین مقاومت خود در محدوده ۴۲۰ هزار واحد در حرکت است که انتظار می‌رود طی روزهای آتی به آن محدوده نزدیک شود.



ترین های بازار سهام

نماد	قیمت (ریال)	P/E
فولاد	۵,۱۴۰	۲.۹۹
ثامید	۱,۴۳۹	۳.۱۳
فزر	۲۲,۴۰۰	۳.۲۸
شبندر	۷,۵۸۰	۳.۴۵
وبملت	۳,۰۳۳	۳.۵۱

نمادهای با کمترین P/E

نماد	قیمت (ریال)	P/NAV
وخارزم	۴,۰۲۴	%۲۵.۸
وسپهر	۶,۸۷۰	%۲۸.۴
ثمسکن	۲,۹۷۵	%۲۹.۴
وملی	۱۲۱,۴۲۰	%۲۹.۷
ختوقا	۲,۹۹۵	%۳۶.۴

نمادهای با کمترین P/NAV

رتبه	نماد	آخریم قیمت (ریال)	حجم (میلیون)	قدرت پول
۱	بجهرم	۲,۰۶۷	۶۱.۲۴	۲۲.۱۷
۲	آپ	۶,۹۰۰	۱۴.۸۱	۶.۸۱
۳	مدیریت	۶,۵۲۰	۱۶.۰۹	۶.۴۵
۴	ومدیر	۳,۸۸۰	۷.۰۱	۴.۸
۵	کوثر	۳,۵۱۵	۱۰.۹۰	۳.۸۹

ورود پول هوشمند

رتبه	نماد	آخریم قیمت (ریال)	حجم (میلیون)	قدرت پول
۱	وامید	۱۲,۵۲۰	۱۲.۶۵	۰.۰۱
۲	یارا	۱۱,۷۶۹	۳.۲۱	۰.۰۱
۳	وٹخوز	۳۴,۱۵۰	۱.۴۱	۰.۰۱
۴	وتجارت	۱,۶۴۵	۹۹.۲۸	۰
۵	خبهم	۱,۶۷۹	۴۱.۸۸	۰

خروج پول هوشمند



نماد	قیمت اسمی	سررسید	روز تا سررسید	آخرین	میزان تغییر	YTM(last)
اخزا۷۱	۱,۰۰۰,۰۰۰	۱۴۰۳-۰۹-۱۲	۸۲۴	۶۳۱۴۲۰	۰.۰۰۱۷	۲۲.۵۹%
اخزا۳۱	۱,۰۰۰,۰۰۰	۱۴۰۳-۰۴-۱۸	۶۷۷	۶۸۵۴۰۰	۰.۰۰۱۸	۲۲.۵۹%
اخزا۵۸	۱,۰۰۰,۰۰۰	۱۴۰۳-۰۹-۱۹	۸۳۱	۶۲۸۹۶۰	۰.۰۰۱۴	۲۲.۵۹%
اخزا۵۵	۱,۰۰۰,۰۰۰	۱۴۰۳-۰۶-۲۶	۷۴۷	۶۵۹۲۰۰	۰.۰۰۱۹	۲۲.۵۸%
اخزا۱۰	۱,۰۰۰,۰۰۰	۱۴۰۳-۱۱-۱۵	۸۸۷	۶۰۹۷۰۱	۰.۰۰۲۴	۲۲.۵۸%
اخزا۹۱	۱,۰۰۰,۰۰۰	۱۴۰۳-۱۱-۰۱	۸۷۳	۶۱۴۵۰۰	۰.۰۰۲۹	۲۲.۵۸%
اخزا۴۱	۱,۰۰۰,۰۰۰	۱۴۰۳-۰۵-۲۲	۷۱۲	۶۷۲۳۸۰	۰.۰۰۱۷	۲۲.۵۷%
اخزا۲۱	۱,۰۰۰,۰۰۰	۱۴۰۳-۱۰-۲۴	۸۶۶	۶۱۷۸۵۰	۰.۰۰۴۱	۲۲.۵۰%
اخزا۶۱	۱,۰۰۰,۰۰۰	۱۴۰۳-۰۷-۲۳	۷۷۵	۶۵۰۰۰۰	۰.۰۰۳۴	۲۲.۴۹%
اخزا۴۱	۱,۰۰۰,۰۰۰	۱۴۰۱-۱۲-۱۵	۱۸۷	۹۰۲۶۶۰	-۰.۰۰۰۴	۲۲.۱۳%
اخزا۵۵	۱,۰۰۰,۰۰۰	۱۴۰۲-۰۲-۱۸	۲۵۰	۸۷۲۷۵۰	۰.۰۰۰۵	۲۱.۹۸%
اخزا۱۱	۱,۰۰۰,۰۰۰	۱۴۰۳-۰۸-۲۱	۸۰۳	۶۴۶۰۰۰	۰.۰۱۳۱	۲۱.۹۷%
اخزا۱۱	۱,۰۰۰,۰۰۰	۱۴۰۲-۰۹-۰۶	۴۵۳	۷۸۱۵۳۰	۰.۰۰۱۳	۲۱.۹۷%
اخزا۸۱	۱,۰۰۰,۰۰۰	۱۴۰۲-۰۶-۰۶	۳۶۲	۸۲۲۵۰۰	۰	۲۱.۷۸%
اخزا۱۰	۱,۰۰۰,۰۰۰	۱۴۰۲-۰۸-۰۷	۴۲۴	۷۹۵۷۴۰	-۰.۰۰۰۱	۲۱.۷۴%
اخزا۱۱	۱,۰۰۰,۰۰۰	۱۴۰۲-۰۹-۰۶	۴۵۳	۷۸۴۷۵۰	-۰.۰۰۰۴	۲۱.۵۷%
اخزا۲۱	۱,۰۰۰,۰۰۰	۱۴۰۱-۱۰-۱۹	۱۳۱	۹۳۲۴۹۰	۰.۰۰۳۲	۲۱.۵۰%
اخزا۷۱	۱,۰۰۰,۰۰۰	۱۴۰۲-۰۷-۰۴	۳۹۱	۸۱۲۹۰۰	-۰.۰۰۰۱	۲۱.۳۳%
اخزا۴۱	۱,۰۰۰,۰۰۰	۱۴۰۲-۱۰-۲۵	۵۰۲	۷۶۷۰۰۰	۰.۰۰۴۹	۲۱.۲۷%
اخزا۹۱	۱,۰۰۰,۰۰۰	۱۴۰۲-۰۳-۱۶	۲۷۹	۸۶۴۴۰۰	۰.۰۰۶۷	۲۱.۰۰%
اخزا۱۰	۱,۰۰۰,۰۰۰	۱۴۰۱-۰۶-۲۱	۱۲	۹۹۳۸۰۰	۰.۰۰۱۳	۲۰.۸۲%


آخرین قیمت ها در بازارها

بازارهای موازی:

شرح	قیمت امروز	قیمت روز گذشته	درصد تغییرات
سکه تمام بهار	۱۳۰,۹۵۰,۰۰۰	۱۲۹,۵۱۰,۰۰۰	۱.۱۱%
نیم سکه	۸۰,۰۰۰,۰۰۰	۷۹,۵۰۰,۰۰۰	۰.۶۲%
ربع سکه	۵۰,۰۰۰,۰۰۰	۴۹,۵۰۰,۰۰۰	۱.۰۱%
طلای ۱۸ عیار	۱۲,۷۲۵,۰۰۰	۱۲,۶۵۴,۰۰۰	۰.۶%
نرخ دلار نیما	۲۶۷,۲۰۶	۲۶۷,۰۶۲	۰.۰۵%

بازارهای جهانی:

شرح	قیمت (دلار) در ۱۴۰۱/۰۶/۰۹	قیمت (دلار) در ۱۴۰۱/۰۶/۰۸	درصد تغییرات
نفت برنت	۹۵.۹۸	۱۰۵.۰۹	-۸.۶۶%
اونس طلای جهانی	۱,۷۲۲	۱,۷۳۶	-۰.۸%
آلومینیوم	۲,۳۶۲	۲,۳۹۵	-۱.۳۷%
مس	۷,۷۳۰	۷,۹۱۰	-۲.۲۷%
روی	۳,۴۴۸	۳,۴۸۲	-۰.۹۷%



کارگزاری بانک ملت

bank mellat brokerage co.

